



# Tarifa 2016



## Indice

### Interiores

- 4 Base (altura 2020 mm)
- 6 Base
- 12 Granluce
- 18 Remix
- 22 Pratico
- 26 Applauso
- 27 Armonico
- 30 Vario
- 36 Contatto
- 42 Orbitale
- 50 Surprise
- 55 Scigno Gold: casos particulares
- 56 Kit travetto
- 59 Sistemas para puertas correderas

### Essential

- 62 Essential
- 70 Essential: solución ducha
- 76 Essential Trial
- 78 Essential Dual
- 82 Essential Pro
- 86 Essential Batiente
- 106 Batiente Zero
- 110 Essential Little
- 116 Essential Little Zero
- 120 Essential Little Cartón yeso

### Accesorios y personalizaciones para premarcos de interior

- 126 Scigno Slow
- 127 Scigno Slow Glass
- 128 Scigno Open
- 129 Kit Dinámico
- 130 Scigno Switch
- 132 Kit apertura simultánea | Kit carro
- 133 Escobilla tapapolvo | Guarniciones para juntas

### Puertas

- 136 Trésor

### Accesorios para puertas

- 194 Scigno Slow
- 195 Scigno Slow Glass
- 196 Scigno Open
- 197 Kit Dinámico
- 198 Scigno Switch
- 200 Kit apertura simultánea | Kit carro
- 201 Escobilla tapapolvo | Guarniciones para juntas
- 202 Kit Chiudiscigno
- 205 Tirador para batientes
- 206 Marcos semiacabados

### Soluciones de cristal

- 214 Puerta corredera de cristal
- 226 Puerta Acqua corredera
- 234 Puerta de cristal para Remix
- 238 Puerta Eletta batiente
- 246 Puerta Lorica para Surprise
- 252 Puerta de cristal para Essential
- 260 Puerta de cristal para Essential Trial
- 264 Puerta de cristal para Essential Dual
- 268 Puerta Acqua para Essential

### Exterior pared

- 280 Cobertura alta de pared
- 284 Cobertura alta de techo
- 288 Cobertura alta de techo con cristal fijo
- 292 Pinzas a la vista en pared
- 296 Pinzas a la vista en techo
- 300 Barra con fijación a la pared

### Condiciones generales de venta

- 306 Condiciones generales de venta

inter fusta

Madera de Expertos

Personaliza el tuyo **SCRIGNO<sup>®</sup> Gold**

# SCRIGNO® Gold

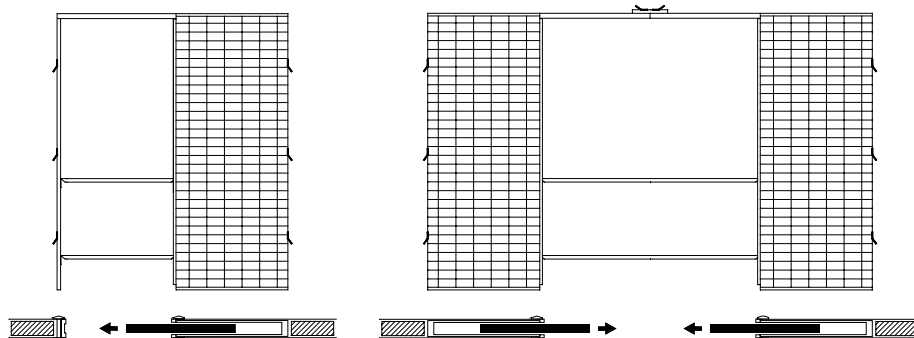
## Interiores

- 4 Base (altura 2020 mm)
- 6 Base
- 12 Granluce
- 18 Remix
- 22 Pratico
- 26 Applauso
- 27 Armonico
- 30 Vario
- 36 Contatto
- 42 Orbitale
- 50 Surprise
- 55 Scigno Gold: casos particulares
- 56 Kit travetto
- 59 Sistemas para puertas correderas
  
- 62 Essential
- 70 Essential: solución ducha
- 74 Essential Trial
- 78 Essential Dual
- 82 Essential Pro
- 86 Essential Batiente
- 106 Batiente Zero
- 110 Essential Little
- 116 Essential Little Zero
- 120 Essential Little Cartón yeso
  
- 125 Accesorios y personalizaciones para premarcos de interior



# Base





Estándar

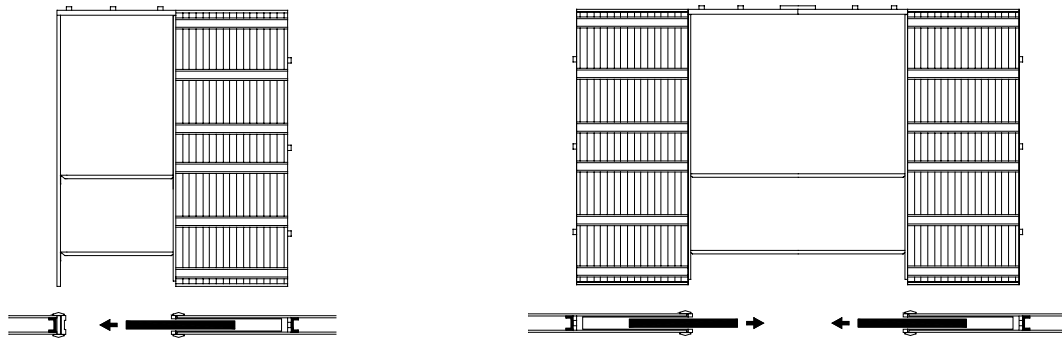
UNA HOJA	Pared acabada 105 mm Hueco interior 69 mm		Pared acabada 90 mm Hueco interior 54 mm	
	Luz de paso mm	código	€	código
600 x 2020	25378	<b>291,00</b>	25368	<b>291,00</b>
700 x 2020	25379	<b>303,00</b>	25369	<b>303,00</b>
800 x 2020	25380	<b>322,00</b>	25370	<b>322,00</b>
900 x 2020	25381	<b>366,00</b>	25371	<b>366,00</b>
1000 x 2020	25382	<b>416,00</b>	25372	<b>416,00</b>
1100 x 2020	25383	<b>448,00</b>		
1200 x 2020	25384	<b>480,00</b>		

Para las medidas en anchura de 600 a 1100 mm el número de bultos es 1. Para las medidas en anchura de 1200 el número de bultos son 2.

DOS HOJAS	Pared acabada 105 mm Hueco interior 69 mm		Pared acabada 90 mm Hueco interior 54 mm	
	Luz de paso mm	código	€	código
1200 x 2020	25385	<b>586,00</b>	25373	<b>586,00</b>
1400 x 2020	25386	<b>604,00</b>	25374	<b>604,00</b>
1600 x 2020	25387	<b>645,00</b>	25375	<b>645,00</b>
1800 x 2020	25388	<b>729,00</b>	25376	<b>729,00</b>
2000 x 2020	25389	<b>832,00</b>	25377	<b>832,00</b>
2200 x 2020	25390	<b>899,00</b>		
2400 x 2020	25391	<b>958,00</b>		

Para las medidas en anchura de 1200 a 2200 mm el número de bultos son 2. Para las medidas en anchura de 2400 el número de bultos son 3.

**Dotación de serie:** carros de 120 Kg de carga por hoja.



## Estándar

UNA HOJA	Pared acabada 100 mm Hueco interior 54 mm		Pared acabada 125 mm Hueco interior 69 mm	
	Luz de paso mm	código	€	código
600 x 2020	25392	<b>301,00</b>	27059	<b>301,00</b>
700 x 2020	25393	<b>317,00</b>	27060	<b>317,00</b>
800 x 2020	25394	<b>335,00</b>	27061	<b>335,00</b>
900 x 2020	25395	<b>372,00</b>	27062	<b>372,00</b>
1000 x 2020	25396	<b>426,00</b>	27063	<b>426,00</b>
1100 x 2020			27064	<b>454,00</b>
1200 x 2020			27065	<b>481,00</b>

Para las medidas en anchura de 600 a 1100 mm el número de bultos es 1. Para las medidas en anchura de 1200 el número de bultos son 2.

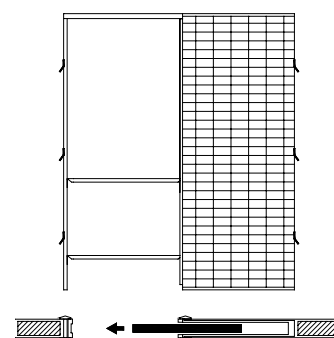
DOS HOJAS	Pared acabada 100 mm Hueco interior 54 mm		Pared acabada 125 mm Hueco interior 69 mm	
	Luz de paso mm	código	€	código
1200 x 2020	25397	<b>600,00</b>	27066	<b>600,00</b>
1400 x 2020	25398	<b>635,00</b>	27067	<b>635,00</b>
1600 x 2020	25399	<b>669,00</b>	27068	<b>669,00</b>
1800 x 2020	25400	<b>743,00</b>	27069	<b>743,00</b>
2000 x 2020	25401	<b>852,00</b>	27070	<b>852,00</b>
2200 x 2020			27071	<b>908,00</b>
2400 x 2020			27072	<b>961,00</b>

Para las medidas en anchura de 1200 a 2200 mm el número de bultos son 2. Para las medidas en anchura de 2400 el número de bultos son 3.

**Dotación de serie:** carros de 120 Kg de carga por hoja.

Los premarcos para el yeso laminado o cartón yeso, están pensados para placas de 12,5 mm de grosor por cada lado.





## Estándar

UNA HOJA	Pared acabada 105 mm Hueco interior 69 mm		Pared acabada 90 mm Hueco interior 54 mm		Pared acabada 125 mm Hueco interior 89 mm		Pared acabada 145 mm Hueco interior 89 mm	
	Luz de paso mm	código	€	código	€	código	€	código
600 x 2000	4411N	<b>291,00</b>	4391N	<b>291,00</b>	4444N	<b>309,00</b>	4472N	<b>314,00</b>
600 x 2100	4419N	<b>291,00</b>	4396N	<b>291,00</b>	4451N	<b>309,00</b>	4479N	<b>314,00</b>
700 x 2000	4412N	<b>303,00</b>	4392N	<b>303,00</b>	4445N	<b>329,00</b>	4473N	<b>332,00</b>
700 x 2100	4420N	<b>303,00</b>	4397N	<b>303,00</b>	4452N	<b>329,00</b>	4480N	<b>332,00</b>
750 x 2000	4418N	<b>336,00</b>	28518	<b>336,00</b>	28520	<b>361,00</b>	28522	<b>364,00</b>
750 x 2100	4426N	<b>336,00</b>	28519	<b>336,00</b>	28521	<b>361,00</b>	28523	<b>364,00</b>
800 x 2000	4413N	<b>322,00</b>	4393N	<b>322,00</b>	4446N	<b>347,00</b>	4474N	<b>351,00</b>
800 x 2100	4421N	<b>322,00</b>	4398N	<b>322,00</b>	4453N	<b>347,00</b>	4481N	<b>351,00</b>
900 x 2000	4414N	<b>366,00</b>	4394N	<b>366,00</b>	4447N	<b>390,00</b>	4475N	<b>394,00</b>
900 x 2100	4422N	<b>366,00</b>	4399N	<b>366,00</b>	4454N	<b>390,00</b>	4482N	<b>394,00</b>
1000 x 2000	4415N	<b>416,00</b>	4395N	<b>416,00</b>	4448N	<b>438,00</b>	4476N	<b>441,00</b>
1000 x 2100	4423N	<b>416,00</b>	4400N	<b>416,00</b>	4455N	<b>438,00</b>	4483N	<b>441,00</b>
1100 x 2000	4416N	<b>448,00</b>			4449N	<b>473,00</b>	4477N	<b>476,00</b>
1100 x 2100	4424N	<b>448,00</b>			4456N	<b>473,00</b>	4484N	<b>476,00</b>
1200 x 2000	4417N	<b>480,00</b>			4450N	<b>502,00</b>	4478N	<b>504,00</b>
1200 x 2100	4425N	<b>480,00</b>			4457N	<b>502,00</b>	4485N	<b>504,00</b>

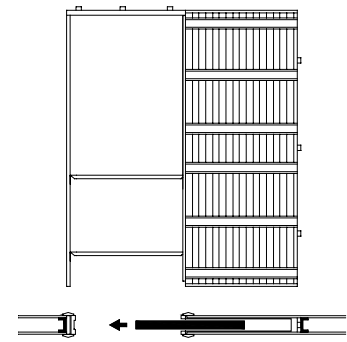
Para las medidas en anchura de 600 a 1100 mm el número de bultos es 1. Para las medidas en anchura de 1200 el número de bultos son 2.

## Medida Extra

UNA HOJA	Pared acabada 105 mm Hueco interior 69 mm		Pared acabada 125 mm Hueco interior 89 mm		Pared acabada 145 mm Hueco interior 89 mm	
	Luz de paso mm	código	€	código	€	código
600 x 2110 ÷ 2700	FM330S	<b>437,00</b>	FM330S	<b>457,00</b>	FM330S	<b>513,00</b>
700 x 2110 ÷ 2700		<b>485,00</b>		<b>510,00</b>		<b>571,00</b>
800 x 2110 ÷ 2700		<b>511,00</b>		<b>537,00</b>		<b>601,00</b>
900 x 2110 ÷ 2700		<b>551,00</b>		<b>577,00</b>		<b>646,00</b>
1000 x 2110 ÷ 2700		<b>628,00</b>		<b>657,00</b>		<b>736,00</b>
1100 x 2110 ÷ 2700		<b>663,00</b>		<b>697,00</b>		<b>781,00</b>
1200 x 2110 ÷ 2700		<b>700,00</b>		<b>736,00</b>		<b>824,00</b>

Para las medidas en anchura de 600 a 1100 mm el número de bultos es 1. Para las medidas en anchura de 1200 el número de bultos son 2.

**Dotación de serie:** carros de 120 Kg de carga por hoja.



## Estándar

UNA HOJA	Pared acabada 100 mm Hueco interior 54 mm		Pared acabada 125 mm Hueco interior 69 mm	
	Luz de paso mm	código	€	código
600 x 2000	4500N	<b>301,00</b>	4520N	<b>301,00</b>
600 x 2100	4505N	<b>301,00</b>	4527N	<b>301,00</b>
700 x 2000	4501N	<b>317,00</b>	4521N	<b>317,00</b>
700 x 2100	4506N	<b>317,00</b>	4528N	<b>317,00</b>
750 x 2000	28524	<b>348,00</b>	26864	<b>348,00</b>
750 x 2100	28525	<b>348,00</b>	26865	<b>348,00</b>
800 x 2000	4502N	<b>335,00</b>	4522N	<b>335,00</b>
800 x 2100	4507N	<b>335,00</b>	4529N	<b>335,00</b>
900 x 2000	4503N	<b>372,00</b>	4523N	<b>372,00</b>
900 x 2100	4508N	<b>372,00</b>	4530N	<b>372,00</b>
1000 x 2000	4504N	<b>426,00</b>	4524N	<b>426,00</b>
1000 x 2100	4509N	<b>426,00</b>	4531N	<b>426,00</b>
1100 x 2000			4525N	<b>454,00</b>
1100 x 2100			4532N	<b>454,00</b>
1200 x 2000			4526N	<b>481,00</b>
1200 x 2100			4533N	<b>481,00</b>

Para las medidas en anchura de 600 a 1100 mm el número de bultos es 1. Para las medidas en anchura de 1200 el número de bultos son 2.

## Medida Extra

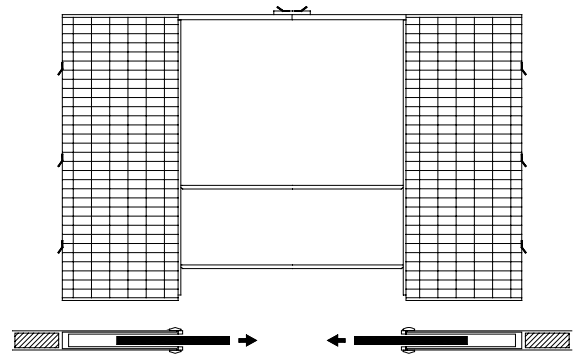
UNA HOJA	Pared acabada 125 mm Hueco interior 69 mm	
Luz de paso mm	código	€
600 x 2110 ÷ 2400	FM330S	<b>466,00</b>
700 x 2110 ÷ 2400		<b>503,00</b>
800 x 2110 ÷ 2400		<b>540,00</b>
900 x 2110 ÷ 2400		<b>587,00</b>
1000 x 2110 ÷ 2400		<b>657,00</b>
1100 x 2110 ÷ 2400		<b>701,00</b>
1200 x 2110 ÷ 2400		<b>740,00</b>

Para las medidas en anchura de 600 a 1100 mm el número de bultos es 1. Para las medidas en anchura de 1200 el número de bultos son 2.

**Dotación de serie:** carros de 120 Kg de carga por hoja.

Los premarcos para el yeso laminado o cartón yeso, están pensados para placas de 12,5 mm de grosor por cada lado.

Para rellenar el pedido o para bajarse los formularios de pedido, accédase al sitio [www.orderscrigno.com](http://www.orderscrigno.com)  
Con respecto a los plazos de envío, véanse "condiciones generales de venta" en la página 305



Estándar

DOS HOJAS	Pared acabada 105 mm Hueco interior 69 mm		Pared acabada 90 mm Hueco interior 54 mm		Pared acabada 125 mm Hueco interior 89 mm		Pared acabada 145 mm Hueco interior 89 mm	
	Luz de paso mm	código	€	código	€	código	€	código
1200 x 2000	4427N	586,00	4401N	586,00	4458N	620,00	4486N	627,00
1200 x 2100	4434N	586,00	4406N	586,00	4465N	620,00	4493N	627,00
1400 x 2000	4428N	604,00	4402N	604,00	4459N	656,00	4487N	661,00
1400 x 2100	4435N	604,00	4407N	604,00	4466N	656,00	4494N	661,00
1600 x 2000	4429N	645,00	4403N	645,00	4460N	693,00	4488N	700,00
1600 x 2100	4436N	645,00	4408N	645,00	4467N	693,00	4495N	700,00
1800 x 2000	4430N	729,00	4404N	729,00	4461N	781,00	4489N	790,00
1800 x 2100	4437N	729,00	4409N	729,00	4468N	781,00	4496N	790,00
2000 x 2000	4431N	832,00	4405N	832,00	4462N	874,00	4490N	883,00
2000 x 2100	4438N	832,00	4410N	832,00	4469N	874,00	4497N	883,00
2200 x 2000	4432N	899,00			4463N	944,00	4491N	951,00
2200 x 2100	4439N	899,00			4470N	944,00	4498N	951,00
2400 x 2000	4433N	958,00			4464N	1.004,00	4492N	1.010,00
2400 x 2100	4440N	958,00			4471N	1.004,00	4499N	1.010,00

Para las medidas en anchura de 1200 a 2200 mm el número de bultos son 2. Para las medidas en anchura de 2400 el número de bultos son 3.

Medida Extra

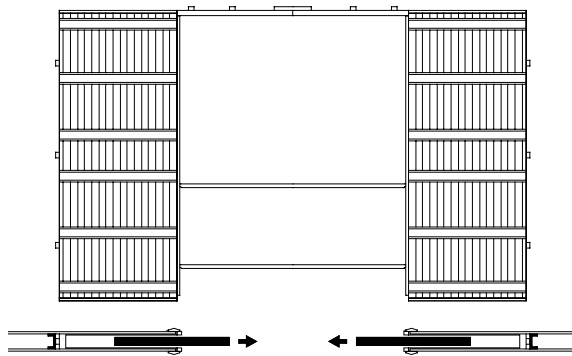
código FM331D

DOS HOJAS	Pared acabada 105 mm Hueco interior 69 mm	Pared acabada 125 mm Hueco interior 89 mm	Pared acabada 145 mm Hueco interior 89 mm
Luz de paso mm	€		
1200 x 2110 ÷ 2700	872,00	916,00	1.024,00
1400 x 2110 ÷ 2700	968,00	1.016,00	1.141,00
1600 x 2110 ÷ 2700	1.020,00	1.075,00	1.205,00
1800 x 2110 ÷ 2700	1.102,00	1.153,00	1.290,00
2000 x 2110 ÷ 2700	1.254,00	1.315,00	1.471,00
2200 x 2110 ÷ 2700	1.326,00	1.393,00	1.561,00
2400 x 2110 ÷ 2700	1.401,00	1.471,00	1.648,00

Para las medidas en anchura de 1200 a 2200 mm el número de bultos son 2. Para las medidas en anchura de 2400 el número de bultos son 3.

Dotación de serie: carros de 120 Kg de carga por hoja.

Para rellenar el pedido o para bajarse los formularios de pedido, accédase al sitio [www.orderscrigno.com](http://www.orderscrigno.com)  
Con respecto a los plazos de envío, véanse "condiciones generales de venta" en la página 305



Estándar

DOS HOJAS Luz de paso mm	Pared acabada 100 mm Hueco interior 54 mm		Pared acabada 125 mm Hueco interior 69 mm	
	código	€	código	€
1200 x 2000	4510N	600,00	4534N	600,00
1200 x 2100	4515N	600,00	4541N	600,00
1400 x 2000	4511N	635,00	4535N	635,00
1400 x 2100	4516N	635,00	4542N	635,00
1600 x 2000	4512N	669,00	4536N	669,00
1600 x 2100	4517N	669,00	4543N	669,00
1800 x 2000	4513N	743,00	4537N	743,00
1800 x 2100	4518N	743,00	4544N	743,00
2000 x 2000	4514N	852,00	4538N	852,00
2000 x 2100	4519N	852,00	4545N	852,00
2200 x 2000			4539N	908,00
2200 x 2100			4546N	908,00
2400 x 2000			4540N	961,00
2400 x 2100			4547N	961,00

Para las medidas en anchura de 1200 a 2200 mm el número de bultos son 2. Para las medidas en anchura de 2400 el número de bultos son 3.

Medida Extra

DOS HOJAS Luz de paso mm	código	€
1200 x 2110 ÷ 2400	FM331D	934,00
1400 x 2110 ÷ 2400		1.008,00
1600 x 2110 ÷ 2400		1.080,00
1800 x 2110 ÷ 2400		1.175,00
2000 x 2110 ÷ 2400		1.315,00
2200 x 2110 ÷ 2400		1.403,00
2400 x 2110 ÷ 2400		1.481,00

Para las medidas en anchura de 1200 a 2200 mm el número de bultos son 2. Para las medidas en anchura de 2400 el número de bultos son 3.

**Dotación de serie:** carros de 120 Kg de carga por hoja.

Los premarcos para el yeso laminado o cartón yeso, están pensados para placas de 12,5 mm de grosor por cada lado.

Para rellenar el pedido o para bajarse los formularios de pedido, accédase al sitio [www.orderscrigno.com](http://www.orderscrigno.com)  
Con respecto a los plazos de envío, véanse "condiciones generales de venta" en la página 305

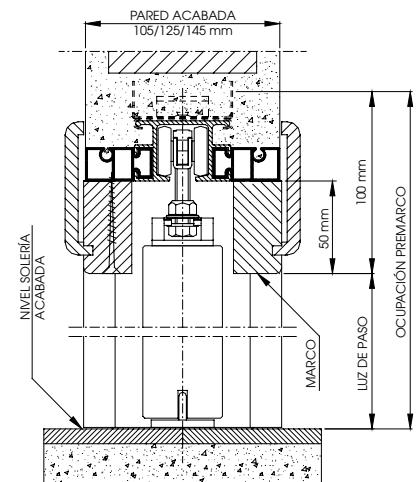
La luz de paso en altura para los medidas extra, varía de 10 en 10 mm.  
Dotación de serie: carros de 120 Kg de carga por hoja.

### Importante

**Ocupación en altura:** es el espacio que ocupa el premarco desde el pavimento hasta la parte alta de la guía.

**Luz de paso:** es la luz neta que queda desde el pavimento hasta el marco acabado.

Ej: en un hueco en la pared de 2500 mm el premarco con la luz máxima que puede instalarse es de 2400 mm.



La luz de paso en altura para los medidas extra, varía de 10 en 10 mm.  
Dotación de serie: carros de 120 Kg de carga por hoja.

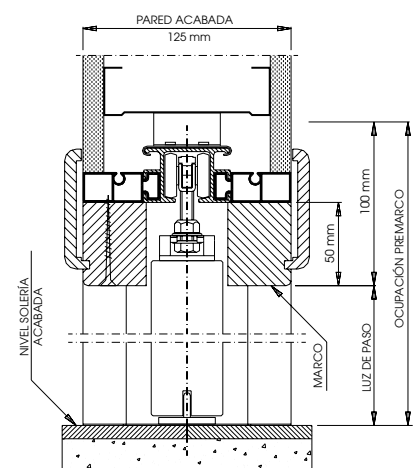
### Importante

**Ocupación en altura:** es el espacio que ocupa el premarco desde el pavimento hasta la parte alta de la guía.

**Luz de paso:** es la luz neta que queda desde el pavimento hasta el marco acabado.

Ej: en un hueco en la pared de 2400 mm el premarco con la luz máxima que puede instalarse es de 2300 mm.

Los premarcos para el yeso laminado o cartón yeso, están pensados para placas de 12,5 mm de grosor por cada lado.



# Base una hoja y dos hojas ■ ACCESORIOS

El producto Base se puede personalizar con estos accesorios.

Scrigno Slow pág. 126



Kit de herrajes para hojas de cristal pág. 217



Scrigno Slow Glass pág. 127



Kit chiudiscrigno pág. 202



Scrigno Open pág. 128




Marcos semiacabados pág. 206



Kit Dinámico pág. 129




Puertas Trésor pág. 135



Scrigno Switch pág. 130




Soluciones de cristal pág. 211



Kit apertura simultánea pág. 132



Puertas Acqua pág. 226



Para rellenar el pedido o para bajarse los formularios de pedido, accédase al sitio [www.orderscrigno.com](http://www.orderscrigno.com)  
Con respecto a los plazos de envío, véanse "condiciones generales de venta" en la página 305

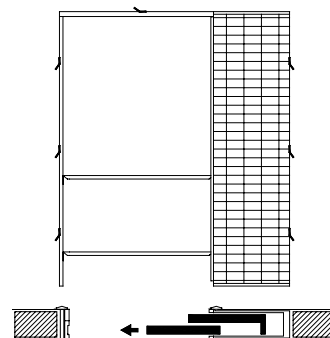


# Granluce

GRANLUCE







## Estándar

UNA HOJA	Pared acabada 170 mm Hueco interior 134 mm	
Luz de paso mm	código	€
1200 x 2000	4591N	610,00
1200 x 2100	4598N	610,00
1400 x 2000	4592N	671,00
1400 x 2100	4599N	671,00
1600 x 2000	4593N	735,00
1600 x 2100	4600N	735,00
1800 x 2000	4594N	792,00
1800 x 2100	4601N	792,00
2000 x 2000	4595N	909,00
2000 x 2100	4602N	909,00
2200 x 2000	4596N	968,00
2200 x 2100	4603N	968,00
2400 x 2000	4597N	1.031,00
2400 x 2100	4604N	1.031,00

Para las medidas en anchura de 1200 a 1400 mm el número de bultos son 1.  
Para las medidas en anchura de 1600 a 2400 mm el número de bultos son 2.

## Medida Extra

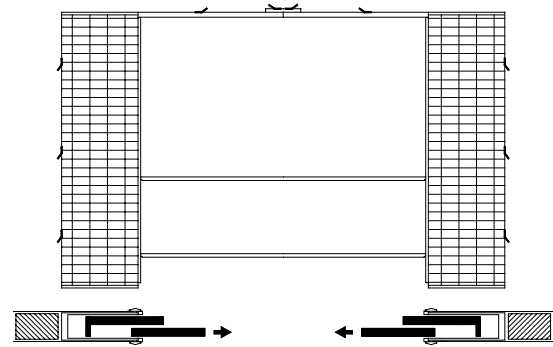
UNA HOJA	Pared acabada 170 mm Hueco interior 134 mm		UNA HOJA	Pared acabada 170 mm Hueco interior 134 mm	
Luz de paso mm	código	€	Luz de paso mm	código	€
1200 x 800 ÷ 1990 1200 x 2010 ÷ 2090	FM475S	672,00	1200 x 2110 ÷ 2700	FM335S	735,00
1400 x 800 ÷ 1990 1400 x 2010 ÷ 2090		738,00	1400 x 2110 ÷ 2700		807,00
1600 x 800 ÷ 1990 1600 x 2010 ÷ 2090		808,00	1600 x 2110 ÷ 2700		880,00
1800 x 800 ÷ 1990 1800 x 2010 ÷ 2090		871,00	1800 x 2110 ÷ 2700		960,00
2000 x 800 ÷ 1990 2000 x 2010 ÷ 2090		1.000,00	2000 x 2110 ÷ 2700		1.095,00
2200 x 800 ÷ 1990 2200 x 2010 ÷ 2090		1.067,00	2200 x 2110 ÷ 2700		1.168,00
2400 x 800 ÷ 1990 2400 x 2010 ÷ 2090		1.135,00	2400 x 2110 ÷ 2700		1.244,00

Para las medidas en anchura de 1200 a 1400 mm el número de bultos son 1.  
Para las medidas en anchura de 1600 a 2400 mm el número de bultos son 2.

Para las medidas en anchura de 1200 a 1400 mm el número de bultos son 1.

La luz de paso en anchura se reduce de 25 mm para el sencillo 50 mm para el doble.  
La luz de paso en altura para los medidas extra, varía de 10 en 10 mm. **Dotación de serie:** carros de 120 Kg de carga por hoja.

Para rellenar el pedido o para bajarse los formularios de pedido, accédase al sitio [www.orderscrigno.com](http://www.orderscrigno.com)  
Con respecto a los plazos de envío, véanse "condiciones generales de venta" en la página 305



Estándar

DOS HOJAS	Pared acabada 170 mm Hueco interior 134 mm	
Luz de paso mm	código	€
2400 x 2000	4605N	1.221,00
2400 x 2100	4612N	1.221,00
2800 x 2000	4606N	1.342,00
2800 x 2100	4613N	1.342,00
3200 x 2000	4607N	1.469,00
3200 x 2100	4614N	1.469,00
3600 x 2000	4608N	1.586,00
3600 x 2100	4615N	1.586,00
4000 x 2000	4609N	1.816,00
4000 x 2100	4616N	1.816,00
4400 x 2000	4610N	1.937,00
4400 x 2100	4617N	1.937,00
4800 x 2000	4611N	2.062,00
4800 x 2100	4618N	2.062,00

Para todas las medidas el número de bultos son 3.

Medida Extra

DOS HOJAS	Pared acabada 170 mm Hueco interior 134 mm		DOS HOJAS	Pared acabada 170 mm Hueco interior 134 mm	
Luz de paso mm	código	€	Luz de paso mm	código	€
2400 x 800 ÷ 1990 2400 x 2010 ÷ 2090	FM476D	1.343,00	2400 x 2110 ÷ 2700	FM336D	1.469,00
2800 x 800 ÷ 1990 2800 x 2010 ÷ 2090		1.475,00	2800 x 2110 ÷ 2700		1.613,00
3200 x 800 ÷ 1990 3200 x 2010 ÷ 2090		1.614,00	3200 x 2110 ÷ 2700		1.760,00
3600 x 800 ÷ 1990 3600 x 2010 ÷ 2090		1.744,00	3600 x 2110 ÷ 2700		1.920,00
4000 x 800 ÷ 1990 4000 x 2010 ÷ 2090		1.998,00	4000 x 2110 ÷ 2700		2.190,00
4400 x 800 ÷ 1990 4400 x 2010 ÷ 2090		2.129,00	4400 x 2110 ÷ 2700		2.335,00
4800 x 800 ÷ 1990 4800 x 2010 ÷ 2090		2.268,00	4800 x 2110 ÷ 2700		2.487,00

Para todas las medidas el número de bultos son 3.

Para las medidas en anchura de 1200 a 1400 mm el número de bultos son 1.  
Para las medidas en anchura de 1600 a 2400 mm el número de bultos son 2.

La luz de paso en anchura se reduce de 25 mm para el sencillo 50 mm para el doble.  
La luz de paso en altura para los medidas extra, varía de 10 en 10 mm. **Dotación de serie:** carros de 120 Kg de carga por hoja.

Para rellenar el pedido o para bajarse los formularios de pedido, accédase al sitio [www.orderscrigno.com](http://www.orderscrigno.com)  
Con respecto a los plazos de envío, véanse "condiciones generales de venta" en la página 305

El producto Granluce se puede personalizar con estos accesorios.

Scrigno Slow pág. 126



Kit chiudiscrigno pág. 202



Scrigno Slow Glass pág. 127




Marcos semiacabados pág. 206



Scrigno Switch pág. 130



Puertas Trésor pág. 226



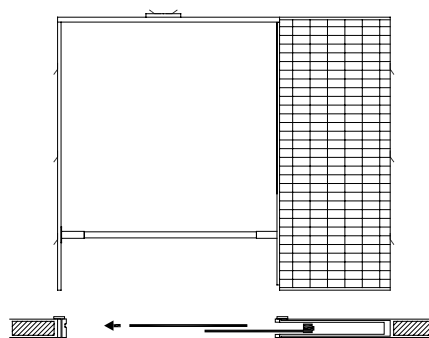




# Remix

REMI





### Estándar

UNA HOJA	Pared acabada 105 mm Hueco interior 69 mm	
Luz de paso mm	código	€
1200 x 2000	27236	641,00
1200 x 2100	27239	641,00
1400 x 2000	27237	667,00
1400 x 2100	27240	667,00
1600 x 2000	27238	710,00
1600 x 2100	27241	710,00

Para todas las medidas el número de bultos son 2.

### Medida Extra

UNA HOJA	Pared acabada 105 mm Hueco interior 69 mm	
Luz de paso mm	código	€
1200 x 2010 ÷ 2090	FM510S	961,00
1200 x 2110 ÷ 2400		961,00
1400 x 2010 ÷ 2090		1.001,00
1400 x 2110 ÷ 2400		1.001,00
1600 x 2010 ÷ 2090		1.064,00
1600 x 2110 ÷ 2400		1.064,00

Para todas las medidas el número de bultos son 2.

#### IMPORTANTE

Las características especiales del premarco Remix hacen indispensable combinarlo con su puerta de cristal acabada o bien con sus herrajes específicos.

Antes de encargar y fabricar la puerta para el premarco Remix hay que tomar la medida real de la luz de paso. Esta se toma una vez instalado el premarco.

Una vez instalada la puerta la anchura real de la luz de paso se ve reducida 140 mm.

**Dotación de serie:** carros de 80 kg por hoja, Perfil posterior de la hoja.

El producto Remix se puede personalizar con estos accesorios.

Scrigno Switch pág. 130



Marcos semiacabados pág. 206



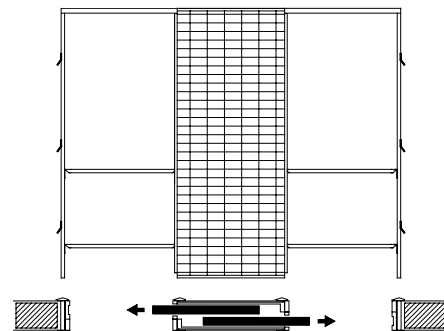
Kit herrajes puertas  
cristal para Remix pág. 237











### Estándar

	Pared acabada 170 mm Hueco interior 134 mm	
Luz de paso mm	código	€
600 + 600 x 2000	4633N	711,00
600 + 600 x 2100	4640N	711,00
700 + 700 x 2000	4634N	769,00
700 + 700 x 2100	4641N	769,00
800 + 800 x 2000	4635N	829,00
800 + 800 x 2100	4642N	829,00
900 + 900 x 2000	4636N	890,00
900 + 900 x 2100	4643N	890,00
1000 + 1000 x 2000	4637N	1.009,00
1000 + 1000 x 2100	4644N	1.009,00
1100 + 1100 x 2000	4638N	1.077,00
1100 + 1100 x 2100	4645N	1.077,00
1200 + 1200 x 2000	4639N	1.134,00
1200 + 1200 x 2100	4646N	1.134,00

Para las medidas en anchura de 600 + 600 a 1100 + 1100 mm el número de bultos es 1.  
Para la medida en anchura de 1200 + 1200 mm el número de bultos son 2.

### Medida Extra

Pared acabada 170 mm Hueco interior 134 mm			Pared acabada 170 mm Hueco interior 134 mm		
Luz de paso mm	código	€	Luz de paso mm	código	€
600 + 600 x 800 ÷ 1990 600 + 600 x 2010 ÷ 2090	FM478S	784,00	600 + 600 x 2110 ÷ 2700	FM338S	859,00
700 + 700 x 800 ÷ 1990 700 + 700 x 2010 ÷ 2090		847,00	700 + 700 x 2110 ÷ 2700		934,00
800 + 800 x 800 ÷ 1990 800 + 800 x 2010 ÷ 2090		912,00	800 + 800 x 2110 ÷ 2700		1.009,00
900 + 900 x 800 ÷ 1990 900 + 900 x 2010 ÷ 2090		979,00	900 + 900 x 2110 ÷ 2700		1.090,00
1000 + 1000 x 800 ÷ 1990 1000 + 1000 x 2010 ÷ 2090		1.110,00	1000 + 1000 x 2110 ÷ 2700		1.225,00
1100 + 1100 x 800 ÷ 1990 1100 + 1100 x 2010 ÷ 2090		1.184,00	1100 + 1100 x 2110 ÷ 2700		1.299,00
1200 + 1200 x 800 ÷ 1990 1200 + 1200 x 2010 ÷ 2090		1.246,00	1200 + 1200 x 2110 ÷ 2700		1.377,00

Para las medidas en anchura de 600 + 600 a 1100 + 1100 mm el número de bultos es 1.  
Para la medida en anchura de 1200 + 1200 mm el número de bultos son 2.

Para todas las medidas el número de bultos son 2.

La luz de paso en altura para los medidas extra, varía de 10 en 10 mm.  
Dotación de serie: carros de 120 Kg de carga por hoja.

Para rellenar el pedido o para bajarse los formularios de pedido, accédase al sitio [www.orderscrigno.com](http://www.orderscrigno.com)  
Con respecto a los plazos de envío, véanse "condiciones generales de venta" en la página 305

El producto Pratico se puede personalizar con estos accesorios.

Scrigno Slow pág. 126



Kit chiudiscrigno pág. 202



Scrigno Slow Glass pág. 127




Marcos semiacabados pág. 206



Scrigno Switch pág. 130



Puertas Trésor pág. 135



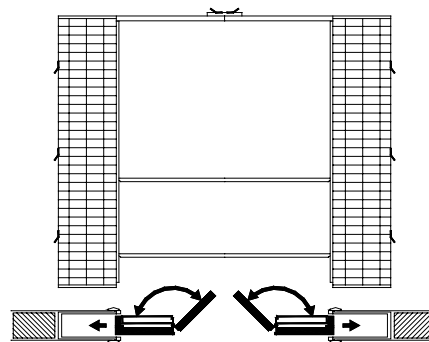
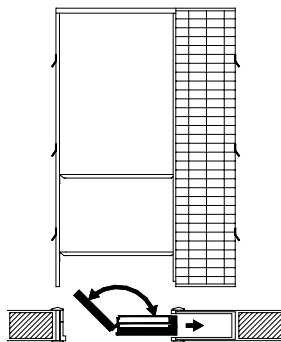
Kit de herrajes para  
hojas de cristal pág. 217







APPLAUSO  
ARMONICO



UNA HOJA		Pared acabada 170 mm Hueco interior 134 mm	
Luz de paso mm	código	€	
600 x 2000	4908N	<b>510,00</b>	
600 x 2100	4912N	<b>510,00</b>	
800 x 2000	4909N	<b>536,00</b>	
800 x 2100	4913N	<b>536,00</b>	
1000 x 2000	4910N	<b>566,00</b>	
1000 x 2100	4914N	<b>566,00</b>	
1200 x 2000	4911N	<b>597,00</b>	
1200 x 2100	4915N	<b>597,00</b>	

Para todas las medidas el número de bultos es 1.

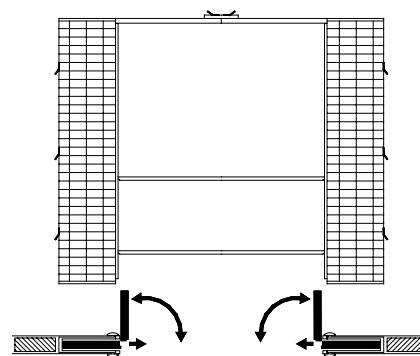
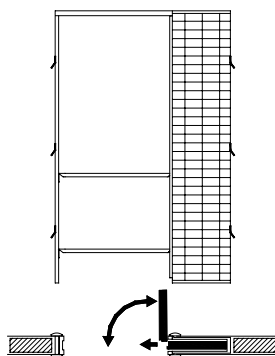
DOS HOJAS		Pared acabada 170 mm Hueco interior 134 mm	
Luz de paso mm	código	€	
1200 x 2000	4916N	<b>1.018,00</b>	
1200 x 2100	4920N	<b>1.018,00</b>	
1600 x 2000	4917N	<b>1.074,00</b>	
1600 x 2100	4921N	<b>1.074,00</b>	
2000 x 2000	4918N	<b>1.133,00</b>	
2000 x 2100	4922N	<b>1.133,00</b>	
2400 x 2000	4919N	<b>1.192,00</b>	
2400 x 2100	4923N	<b>1.192,00</b>	

Para las medidas en anchura de 1200 a 1600 mm el número de bultos son 2.  
Para las medidas en anchura de 2000 a 2400 mm el número de bultos son 3.

La luz de paso efectiva se reduce, en ancho de 20 mm para el sencillo y de 40 mm para el doble, mientras en altura se reduce de 20 mm.  
**Dotación de serie:** Kit carro 120 kg de carga por hoja (formado por dos paneles) completos de perfil superior de soporte de aluminio.

# Armonico

# ENFOSCADO



UNA HOJA		Pared acabada 105 mm Hueco interior 69 mm	
Luz de paso mm	código	€	
600 x 2000	4924N	<b>374,00</b>	
600 x 2100	4928N	<b>374,00</b>	
800 x 2000	4925N	<b>397,00</b>	
800 x 2100	4929N	<b>397,00</b>	
1000 x 2000	4926N	<b>421,00</b>	
1000 x 2100	4930N	<b>421,00</b>	
1200 x 2000	4927N	<b>447,00</b>	
1200 x 2100	4931N	<b>447,00</b>	

Para todas las medidas el número de bultos es 1.

DOS HOJAS		Pared acabada 105 mm Hueco interior 69 mm	
Luz de paso mm	código	€	
1200 x 2000	4932N	<b>710,00</b>	
1200 x 2100	4936N	<b>710,00</b>	
1600 x 2000	4933N	<b>754,00</b>	
1600 x 2100	4937N	<b>754,00</b>	
2000 x 2000	4934N	<b>798,00</b>	
2000 x 2100	4938N	<b>798,00</b>	
2400 x 2000	4935N	<b>848,00</b>	
2400 x 2100	4939N	<b>848,00</b>	

Para las medidas en anchura de 1200 a 1600 mm el número de bultos son 2.  
Para las medidas en anchura de 2000 a 2400 mm el número de bultos son 3.

La luz de paso efectiva se reduce, en ancho de 50 mm para el sencillo y de 100 mm para el doble, mientras en altura se reduce de 20 mm.  
**Dotación de serie:** Kit carro 120 kg de carga por hoja (formado por dos paneles) completos de perfil superior de soporte de aluminio.


Para rellenar el pedido o para bajarse los formularios de pedido, accédase al sitio [www.orderscrigno.com](http://www.orderscrigno.com)  
Con respecto a los plazos de envío, véanse "condiciones generales de venta" en la página 305

Los productos Applauso y Armonico se puede personalizar con estos accesorios.

Scrigno Switch pág. 126



Puertas Trésor pág. 135



Marcos semiacabados sólo para Armonico pág. 206





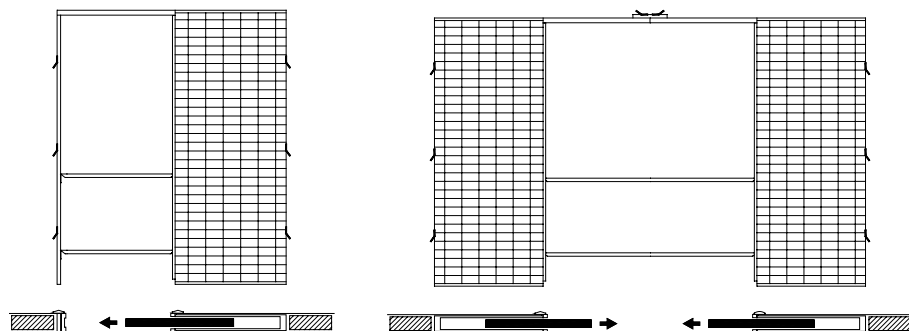


---

# Vario



VARIO



UNA HOJA	Pared acabada 105 mm Hueco interior 69 mm		Pared acabada 90 mm Hueco interior 54 mm		Pared acabada 125 mm Hueco interior 89 mm		Pared acabada 145 mm Hueco interior 89 mm		
	Luz de paso mm	código	€	código	€	código	€	código	€
600 x 1200 ÷ 1990 600 x 2010 ÷ 2090	FM472S		<b>328,00</b>	FM472S	<b>328,00</b>	FM472S	<b>348,00</b>	FM472S	<b>353,00</b>
700 x 1200 ÷ 1990 700 x 2010 ÷ 2090			<b>340,00</b>		<b>340,00</b>		<b>370,00</b>		<b>372,00</b>
800 x 1200 ÷ 1990 800 x 2010 ÷ 2090			<b>361,00</b>		<b>361,00</b>		<b>388,00</b>		<b>392,00</b>
900 x 1200 ÷ 1990 900 x 2010 ÷ 2090			<b>410,00</b>		<b>410,00</b>		<b>439,00</b>		<b>443,00</b>
1000 x 1200 ÷ 1990 1000 x 2010 ÷ 2090			<b>466,00</b>		<b>466,00</b>		<b>491,00</b>		<b>494,00</b>
1100 x 1200 ÷ 1990 1100 x 2010 ÷ 2090			<b>503,00</b>				<b>529,00</b>		<b>532,00</b>
1200 x 1200 ÷ 1990 1200 x 2010 ÷ 2090			<b>537,00</b>				<b>564,00</b>		<b>566,00</b>

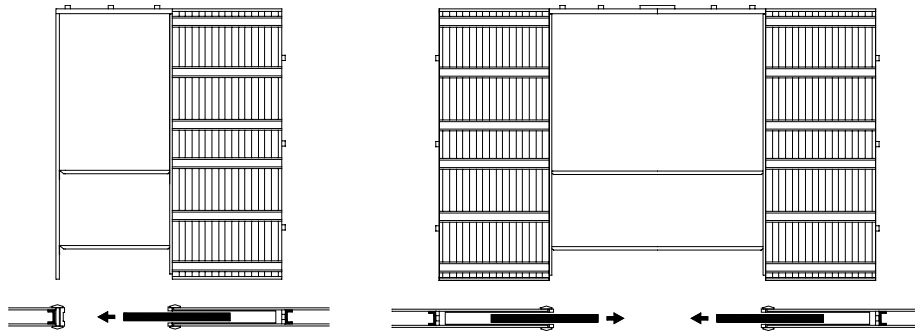
Para todas las medidas el número de bultos son 2.

DOS HOJAS	Pared acabada 105 mm Hueco interior 69 mm		Pared acabada 90 mm Hueco interior 54 mm		Pared acabada 125 mm Hueco interior 89 mm		Pared acabada 145 mm Hueco interior 89 mm		
	Luz de paso mm	código	€	código	€	código	€	código	€
1200 x 1200 ÷ 1990 1200 x 2010 ÷ 2090	FM473D		<b>656,00</b>	FM473D	<b>656,00</b>	FM473D	<b>694,00</b>	FM473D	<b>702,00</b>
1400 x 1200 ÷ 1990 1400 x 2010 ÷ 2090			<b>677,00</b>		<b>677,00</b>		<b>736,00</b>		<b>741,00</b>
1600 x 1200 ÷ 1990 1600 x 2010 ÷ 2090			<b>723,00</b>		<b>723,00</b>		<b>777,00</b>		<b>786,00</b>
1800 x 1200 ÷ 1990 1800 x 2010 ÷ 2090			<b>816,00</b>		<b>816,00</b>		<b>875,00</b>		<b>885,00</b>
2000 x 1200 ÷ 1990 2000 x 2010 ÷ 2090			<b>934,00</b>		<b>934,00</b>		<b>981,00</b>		<b>991,00</b>
2200 x 1200 ÷ 1990 2200 x 2010 ÷ 2090			<b>1.008,00</b>				<b>1.058,00</b>		<b>1.068,00</b>
2400 x 1200 ÷ 1990 2400 x 2010 ÷ 2090			<b>1.074,00</b>				<b>1.126,00</b>		<b>1.133,00</b>

Para todas las medidas el número de bultos son 3.

La luz de paso en altura para Scrigno Vario, varía de 10 en 10 mm.  
Dotación de serie: carros de 120 Kg de carga por hoja.

Para rellenar el pedido o para bajarse los formularios de pedido, accédase al sitio [www.orderscrigno.com](http://www.orderscrigno.com)  
Con respecto a los plazos de envío, véanse "condiciones generales de venta" en la página 305



UNA HOJA	Pared acabada 100 mm Hueco interior 54 mm		Pared acabada 125 mm Hueco interior 69 mm	
	código	€	código	€
Luz de paso mm				
600 x 1200 ÷ 1990 600 x 2010 ÷ 2090	FM472S	<b>337,00</b>	FM472S	<b>337,00</b>
700 x 1200 ÷ 1990 700 x 2010 ÷ 2090		<b>356,00</b>		<b>356,00</b>
800 x 1200 ÷ 1990 800 x 2010 ÷ 2090		<b>376,00</b>		<b>376,00</b>
900 x 1200 ÷ 1990 900 x 2010 ÷ 2090		<b>418,00</b>		<b>418,00</b>
1000 x 1200 ÷ 1990 1000 x 2010 ÷ 2090		<b>478,00</b>		<b>478,00</b>
1100 x 1200 ÷ 1990 1100 x 2010 ÷ 2090			<b>510,00</b>	
1200 x 1200 ÷ 1990 1200 x 2010 ÷ 2090			<b>538,00</b>	

Para todas las medidas el número de bultos son 2.

DOS HOJAS	Pared acabada 100 mm Hueco interior 54 mm		Pared acabada 125 mm Hueco interior 69 mm	
	código	€	código	€
Luz de paso mm				
1200 x 1200 ÷ 1990 1200 x 2010 ÷ 2090	FM473D	<b>674,00</b>	FM473D	<b>674,00</b>
1400 x 1200 ÷ 1990 1400 x 2010 ÷ 2090		<b>712,00</b>		<b>712,00</b>
1600 x 1200 ÷ 1990 1600 x 2010 ÷ 2090		<b>751,00</b>		<b>751,00</b>
1800 x 1200 ÷ 1990 1800 x 2010 ÷ 2090		<b>835,00</b>		<b>835,00</b>
2000 x 1200 ÷ 1990 2000 x 2010 ÷ 2090		<b>956,00</b>		<b>956,00</b>
2200 x 1200 ÷ 1990 2200 x 2010 ÷ 2090			<b>1.018,00</b>	
2400 x 1200 ÷ 1990 2400 x 2010 ÷ 2090			<b>1.078,00</b>	

Para todas las medidas el número de bultos son 3.

La luz de paso en altura para Scrigno Vario, varía de 10 en 10 mm.

Dotación de serie: carros de 120 Kg de carga por hoja.

Los premarcos para el yeso laminado o cartón yeso, están pensados para placas de 12,5 mm de grosor por cada lado.

El producto Vario se puede personalizar con estos accesorios.

Scrigno Slow pág. 126



Kit de herrajes para hojas de cristal pág. 217



Scrigno Slow Glass pág. 127



Kit chiudiscrigno pág. 202



Scrigno Switch pág. 130




Marcos semiacabados pág. 206



Kit apertura simultánea pág. 132



Soluciones de cristal pág. 211





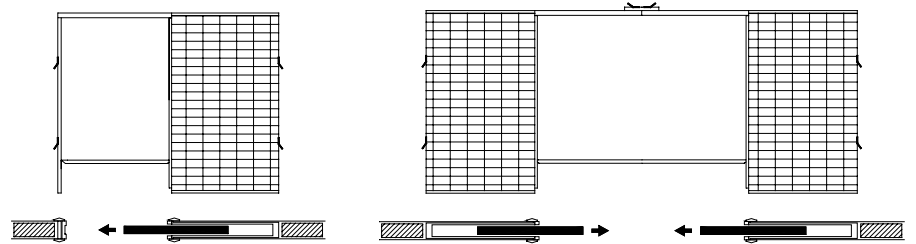


# Contatto



CONTATTO





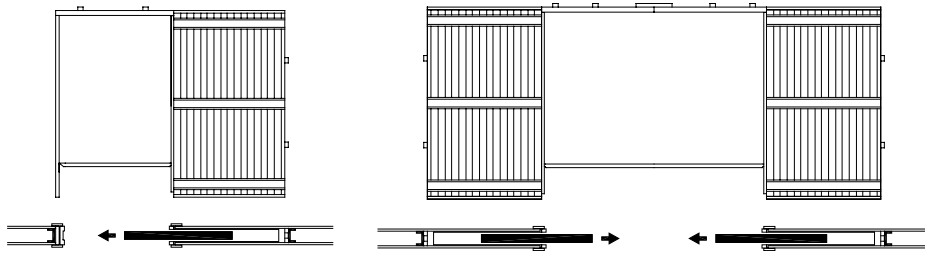
UNA HOJA	Pared acabada 105 mm Hueco interior 69 mm		Pared acabada 90 mm Hueco interior 54 mm		Pared acabada 125 mm Hueco interior 89 mm		Pared acabada 145 mm Hueco interior 89 mm				
	Luz de paso mm	código	€	código	€	código	€	código	€		
600 x 800 ÷ 1190	FM470S		<b>298,00</b>	FM470S		<b>298,00</b>	FM470S	FM470S	<b>315,00</b>	<b>319,00</b>	
700 x 800 ÷ 1190			<b>309,00</b>			<b>309,00</b>				<b>336,00</b>	<b>338,00</b>
800 x 800 ÷ 1190			<b>329,00</b>			<b>329,00</b>				<b>354,00</b>	<b>357,00</b>
900 x 800 ÷ 1190			<b>373,00</b>			<b>373,00</b>				<b>397,00</b>	<b>404,00</b>
1000 x 800 ÷ 1190			<b>424,00</b>			<b>424,00</b>				<b>446,00</b>	<b>449,00</b>
1100 x 800 ÷ 1190			<b>457,00</b>							<b>482,00</b>	<b>485,00</b>
1200 x 800 ÷ 1190			<b>489,00</b>							<b>513,00</b>	<b>515,00</b>

Para todas las medidas el número de bultos son 2.

DOS HOJAS	Pared acabada 105 mm Hueco interior 69 mm		Pared acabada 90 mm Hueco interior 54 mm		Pared acabada 125 mm Hueco interior 89 mm		Pared acabada 145 mm Hueco interior 89 mm				
	Luz de paso mm	código	€	código	€	código	€	código	€		
1000 x 800 ÷ 1190	FM471D		<b>587,00</b>	FM471D		<b>587,00</b>	FM471D	FM471D	<b>608,00</b>	<b>619,00</b>	
1200 x 800 ÷ 1190			<b>597,00</b>			<b>597,00</b>				<b>631,00</b>	<b>639,00</b>
1400 x 800 ÷ 1190			<b>618,00</b>			<b>618,00</b>				<b>669,00</b>	<b>674,00</b>
1600 x 800 ÷ 1190			<b>656,00</b>			<b>656,00</b>				<b>706,00</b>	<b>713,00</b>
1800 x 800 ÷ 1190			<b>742,00</b>			<b>742,00</b>				<b>797,00</b>	<b>804,00</b>
2000 x 800 ÷ 1190			<b>848,00</b>			<b>848,00</b>				<b>892,00</b>	<b>900,00</b>
2200 x 800 ÷ 1190			<b>916,00</b>							<b>962,00</b>	<b>969,00</b>
2400 x 800 ÷ 1190			<b>976,00</b>							<b>1.023,00</b>	<b>1.029,00</b>

Para todas las medidas el número de bultos son 3.

La luz de paso en altura para Scigno Contatto, varía de 10 en 10 mm  
 Dotación de serie: carros de 120 Kg de carga por hoja.



UNA HOJA	Pared acabada 100 mm Hueco interior 54 mm		Pared acabada 125 mm Hueco interior 69 mm	
	código	€	código	€
Luz de paso mm				
600 x 800 ÷ 1190	FM470S	<b>307,00</b>	FM470S	<b>307,00</b>
700 x 800 ÷ 1190		<b>322,00</b>		<b>322,00</b>
800 x 800 ÷ 1190		<b>341,00</b>		<b>341,00</b>
900 x 800 ÷ 1190		<b>379,00</b>		<b>379,00</b>
1000 x 800 ÷ 1190		<b>433,00</b>		<b>433,00</b>
1100 x 800 ÷ 1190				
1200 x 800 ÷ 1190			<b>490,00</b>	

Para todas las medidas el número de bultos son 2.

DOS HOJAS	Pared acabada 100 mm Hueco interior 54 mm		Pared acabada 125 mm Hueco interior 69 mm	
	código	€	código	€
Luz de paso mm				
1000 x 800 ÷ 1190	FM471D	<b>591,00</b>	FM471D	<b>591,00</b>
1200 x 800 ÷ 1190		<b>613,00</b>		<b>613,00</b>
1400 x 800 ÷ 1190		<b>648,00</b>		<b>648,00</b>
1600 x 800 ÷ 1190		<b>683,00</b>		<b>683,00</b>
1800 x 800 ÷ 1190		<b>758,00</b>		<b>758,00</b>
2000 x 800 ÷ 1190		<b>869,00</b>		<b>869,00</b>
2200 x 800 ÷ 1190			<b>925,00</b>	
2400 x 800 ÷ 1190			<b>980,00</b>	

Para todas las medidas el número de bultos son 3.

La luz de paso en altura para Scigno Contatto, varía de 10 en 10 mm.

**Dotación de serie:** carros de 120 Kg de carga por hoja.

Los premarcos para el yeso laminado o cartón yeso, están pensados para placas de 12,5 mm de grosor por cada lado.

El producto Contatto se puede personalizar con estos accesorios.

Scrigno Slow pág. 126



Kit de herrajes para  
hojas de cristal pág. 217



Scrigno Slow Glass pág. 127



Kit chiudiscrigno pág. 202



Scrigno Switch pág. 130




Marcos semiacabados pág. 206



Kit apertura simultánea pág. 132



Soluciones de cristal pág. 211



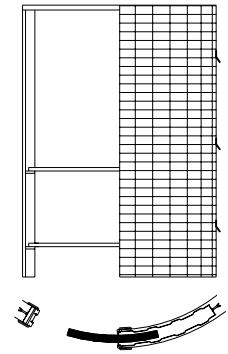




# Orbitale



ORBITALE



## Estándar

UNA HOJA	Pared acabada 105 / 125 mm Hueco interior 69 / 89 mm	
Luz de paso mm	código	€
600 x 2000	OR00101N	<b>724,00</b>
600 x 2100		
700 x 2000	OR00201N	<b>826,00</b>
700 x 2100		
800 x 2000	OR00301N	<b>917,00</b>
800 x 2100		
900 x 2000	OR00401N	<b>1.000,00</b>
900 x 2100		
1000 x 2000	OR00501N	<b>1.090,00</b>
1000 x 2100		

Para todas las medidas el número de bultos es 1.

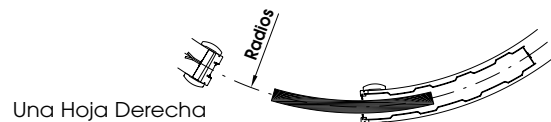
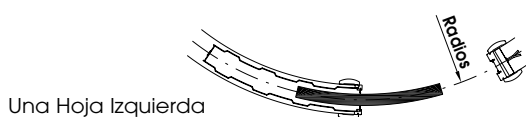
## Medida Extra

UNA HOJA	Pared acabada 105 / 125 mm Hueco interior 69 / 89 mm	
Luz de paso mm	código	€
600 x 2110 ÷ 2500	OR01101N	<b>891,00</b>
700 x 2110 ÷ 2500	OR01201N	<b>994,00</b>
800 x 2110 ÷ 2500	OR01301N	<b>1.077,00</b>
900 x 2110 ÷ 2500	OR01401N	<b>1.164,00</b>
1000 x 2110 ÷ 2500	OR01501N	<b>1.229,00</b>

Para todas las medidas el número de bultos es 1.

Radios Estándar	1000 mm	1200 mm	1500 mm	1700 mm	2000 mm
-----------------	---------	---------	---------	---------	---------

(La medida del radio se calcula desde el eje de la pared)



La luz de paso en altura para los medidas extra, varía de 10 en 10 mm.

La medida en anchura de la luz de paso se refiere al desarrollo (arco) sobre el eje de la pared, por lo tanto la luz efectiva de paso (cuerda) se reduce en anchura como máximo de 100 mm para el de una hoja y al máximo de 410 mm la de dos hojas.

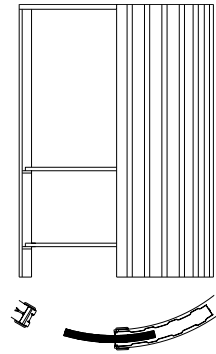
**Bajo pedido pueden realizarse radios no estándar:**

- para radios comprendidos entre 1000 y 2000 - suplemento del 15% con respecto al precio de la respectiva luz de paso
- para radios superiores a 2000 - suplemento del 25% con respecto al precio de la respectiva luz de paso

**Dotación de serie:** carros de 80 Kg de carga por hoja.

Para rellenar el pedido o para bajarse los formularios de pedido, accédase al sitio [www.orderscrigno.com](http://www.orderscrigno.com)

Con respecto a los plazos de envío, véanse "condiciones generales de venta" en la página 305



Estándar

UNA HOJA	Pared acabada 125 mm Hueco interior 80 mm	
Luz de paso mm	código	€
600 x 2000	OR00601N	724,00
600 x 2100		
700 x 2000	OR00701N	826,00
700 x 2100		
800 x 2000	OR00801N	917,00
800 x 2100		
900 x 2000	OR00901N	1.000,00
900 x 2100		
1000 x 2000	OR01001N	1.090,00
1000 x 2100		

Para todas las medidas el número de bultos es 1.


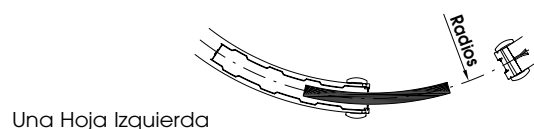
Medida Extra

UNA HOJA	Pared acabada 125 mm Hueco interior 80 mm	
Luz de paso mm	código	€
600 x 2110 ÷ 2400	OR01601N	891,00
700 x 2110 ÷ 2400	OR01701N	994,00
800 x 2110 ÷ 2400	OR01801N	1.077,00
900 x 2110 ÷ 2400	OR01901N	1.164,00
1000 x 2110 ÷ 2400	OR02001N	1.229,00

Para todas las medidas el número de bultos es 1.

Radios Estándar	1000 mm	1200 mm	1500 mm	1700 mm	2000 mm
-----------------	---------	---------	---------	---------	---------

(La medida del radio se calcula desde el eje de la pared)



La luz de paso en altura para los medidas extra, varía de 10 en 10 mm.

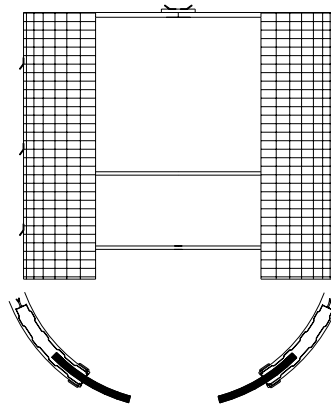
La medida en anchura de la luz de paso se refiere al desarrollo (arco) sobre el eje de la pared, por lo tanto la luz efectiva de paso (cuerda) se reduce en anchura como máximo de 100 mm para el de una hoja y al máximo de 410 mm la de dos hojas.

Bajo pedido pueden realizarse radios no estándar:

- para radios comprendidos entre 1000 y 2000 - suplemento del 15% con respecto al precio de la respectiva luz de paso
- para radios superiores a 2000 - suplemento del 25% con respecto al precio de la respectiva luz de paso

Dotación de serie: carros de 80 Kg de carga por hoja.





Estándar

DOS HOJAS	Pared acabada 105 / 125 mm Hueco interior 69 / 89 mm	
Luz de paso mm	código	€
1200 x 2000	OR00102N	1.448,00
1200 x 2100		
1400 x 2000	OR00202N	1.651,00
1400 x 2100		
1600 x 2000	OR00302N	1.833,00
1600 x 2100		
1800 x 2000	OR00402N	1.998,00
1800 x 2100		
2000 x 2000	OR00502N	2.180,00
2000 x 2100		

Para todas las medidas el número de bultos son 2.

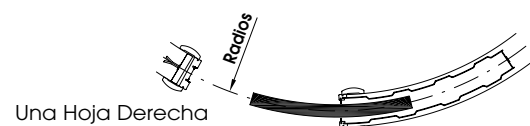
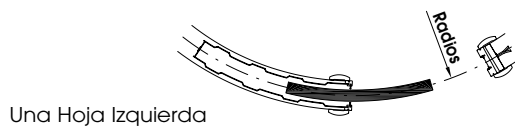
Medida Extra

DOS HOJAS	Pared acabada 105 / 125 mm Hueco interior 69 / 89 mm	
Luz de paso mm	código	€
1200 x 2110 ÷ 2500	OR01102N	1.782,00
1400 x 2110 ÷ 2500	OR01202N	1.985,00
1600 x 2110 ÷ 2500	OR01302N	2.153,00
1800 x 2110 ÷ 2500	OR01402N	2.328,00
2000 x 2110 ÷ 2500	OR01502N	2.459,00

Para todas las medidas el número de bultos son 2.

Radios Estándar	1000 mm	1200 mm	1500 mm	1700 mm	2000 mm
-----------------	---------	---------	---------	---------	---------

(La medida del radio se calcula desde el eje de la pared)



La luz de paso en altura para los medidas extra, varía de 10 en 10 mm.

La medida en anchura de la luz de paso se refiere al desarrollo (arco) sobre el eje de la pared, por lo tanto la luz efectiva de paso (cuerda) se reduce en anchura como máximo de 100 mm para el de una hoja y al máximo de 410 mm la de dos hojas.

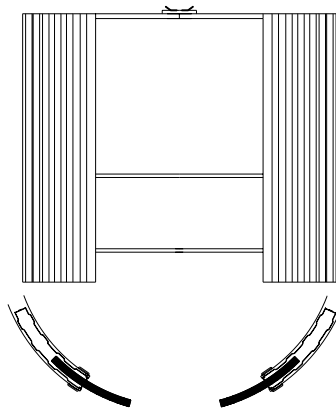
Bajo pedido pueden realizarse radios no estándar:

- para radios comprendidos entre 1000 y 2000 - suplemento del 15% con respecto al precio de la respectiva luz de paso
- para radios superiores a 2000 - suplemento del 25% con respecto al precio de la respectiva luz de paso

Dotación de serie: carros de 80 Kg de carga por hoja.

Para rellenar el pedido o para bajarse los formularios de pedido, accédase al sitio [www.orderscrigno.com](http://www.orderscrigno.com)

Con respecto a los plazos de envío, véanse "condiciones generales de venta" en la página 305



## Estándar

DOS HOJAS	Pared acabada 125 mm Hueco interior 80 mm	
Luz de paso mm	código	€
1200 x 2000	OR00602N	1.448,00
1200 x 2100		
1400 x 2000	OR00702N	1.651,00
1400 x 2100		
1600 x 2000	OR00802N	1.833,00
1600 x 2100		
1800 x 2000	OR00902N	1.998,00
1800 x 2100		
2000 x 2000	OR01002N	2.180,00
2000 x 2100		

Para todas las medidas el número de bultos son 2.

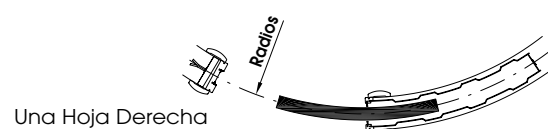
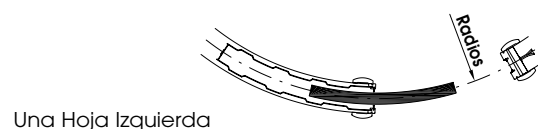
## Medida Extra

DOS HOJAS	Pared acabada 125 mm Hueco interior 80 mm	
Luz de paso mm	código	€
1200 x 2110 ÷ 2400	OR01602N	1.782,00
1400 x 2110 ÷ 2400	OR01702N	1.985,00
1600 x 2110 ÷ 2400	OR01802N	2.153,00
1800 x 2110 ÷ 2400	OR01902N	2.328,00
2000 x 2110 ÷ 2400	OR02002N	2.459,00

Para todas las medidas el número de bultos son 2.

Radios Estándar	1000 mm	1200 mm	1500 mm	1700 mm	2000 mm
-----------------	---------	---------	---------	---------	---------

(La medida del radio se calcula desde el eje de la pared)



La luz de paso en altura para los medidas extra, varía de 10 en 10 mm.

La medida en anchura de la luz de paso se refiere al desarrollo (arco) sobre el eje de la pared, por lo tanto la luz efectiva de paso (cuerda) se reduce en anchura como máximo de 100 mm para el de una hoja y al máximo de 410 mm la de dos hojas.

Bajo pedido pueden realizarse radios no estándar:

- para radios comprendidos entre 1000 y 2000 - suplemento del 15% con respecto al precio de la respectiva luz de paso
- para radios superiores a 2000 - suplemento del 25% con respecto al precio de la respectiva luz de paso

Dotación de serie: carros de 80 Kg de carga por hoja.

Para rellenar el pedido o para bajarse los formularios de pedido, accédase al sitio [www.orderscrigno.com](http://www.orderscrigno.com)

Con respecto a los plazos de envío, véanse "condiciones generales de venta" en la página 305

El producto Orbitale se puede personalizar con estos accesorios.


Scrigno Switch pág. 130



Kit chiudiscrigno pág. 202



Porte Trésor pág. 136

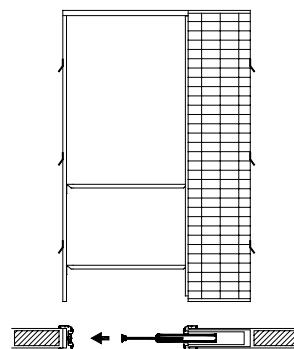






# Surprise





## Estándar

UNA HOJA	Pared acabada 105 mm Hueco interior 69 mm	
Luz de paso mm	código	€
600 x 2000	19959N	345,00
600 x 2100	19967N	345,00
800 x 2000	19960N	367,00
800 x 2100	19968N	367,00
1000 x 2000	19961N	387,00
1000 x 2100	19969N	387,00
1200 x 2000	19962N	413,00
1200 x 2100	19970N	413,00

Para todas las medidas el número de bultos es 1.

## Medida Extra

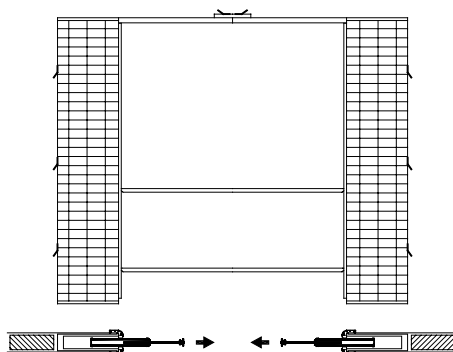
UNA HOJA	Pared acabada 105 mm Hueco interior 69 mm	
Luz de paso mm	código	€
600 x 2110 ÷ 2400	FM348S	500,00
800 x 2110 ÷ 2400		531,00
1000 x 2110 ÷ 2400		563,00
1200 x 2110 ÷ 2400		598,00

Para todas las medidas el número de bultos es 1.

### IMPORTANTE

Las características particulares del premarco Surprise hacen indispensable su utilización con las hojas Lorica. Para el premarco Surprise el kit carro se suministra junto con la puerta Lorica.

La luz de paso efectiva se reduce en 40 mm para el sencillo, y de 80 mm para el doble.  
La luz de paso en altura para los medidas extra, varía de 10 en 10 mm.



## Estándar

DOS HOJAS		Pared acabada 105 mm Hueco interior 69 mm	
Luz de paso mm	código	€	
1200 x 2000	19975N	692,00	
1200 x 2100	19983N	692,00	
1600 x 2000	19976N	734,00	
1600 x 2100	19984N	734,00	
2000 x 2000	19977N	776,00	
2000 x 2100	19985N	776,00	
2400 x 2000	19978N	824,00	
2400 x 2100	19986N	824,00	

Para las medidas en anchura de 1200 a 2000 mm el número de bultos son 2.  
Para la medida en anchura 2400 el número de bultos son 3.

## Medida Extra

DOS HOJAS		Pared acabada 105 mm Hueco interior 69 mm	
Luz de paso mm	código	€	
1200 x 2110 ÷ 2400	FM349D	1.002,00	
1600 x 2110 ÷ 2400		1.064,00	
2000 x 2110 ÷ 2400		1.124,00	
2400 x 2110 ÷ 2400		1.194,00	

Para las medidas en anchura de 1200 a 2000 mm el número de bultos son 2.  
Para la medida en anchura 2400 el número de bultos son 3.

### IMPORTANTE

Las características particulares del premarco Surprise hacen indispensable su utilización con las hojas Loricá.  
Para el premarco Surprise el kit caro se suministra junto con la puerta Loricá.

La luz de paso efectiva se reduce en 40 mm para el sencillo, y de 80 mm para el doble.  
La luz de paso en altura para los medidas extra, varía de 10 en 10 mm.




El producto Surprise se puede personalizar con estos accesorios.

Scrigno Switch pág. 130



Puerta Lorica pág. 246



# Scrigno Gold: casos particulares

Para satisfacer las exigencias de luces de paso especiales, no previstas en la serie "estándar" o "media extra" (enfoscado y cartón yeso), se realizan soluciones personalizadas, que conllevan un suplemento de precio de los correspondientes premarcos estándar o medida extra.

## Suplementos para luces de paso particulares

Se pueden realizar premarcos con luces de paso de anchuras intermedias entre dos medidas estándar, mediante modificaciones del travesaño luz. La luz de paso particular en anchura es aplicable para SCRIGNO GOLD BASE, VARIO, CONTATTO, ESSENTIAL, GRANLUCE, PRATICO.

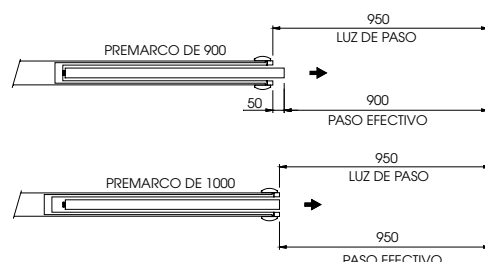
Para Scrigno SCRIGNO GOLD BASE, VARIO, CONTATTO, GRANLUCE y PRATICO el suplemento para la luz de paso particular es del 10% con respecto al correspondiente producto de tarifa; para Scrigno ESSENTIAL el suplemento es del 20%.

El ejemplo presenta como calcular el precio del modelo Scrigno Gold Base enfoscado estándar.

Ejemplo: una hoja - pared acabada 105 mm.

(desaparición parcial de la puerta - premarco de 900 mm)  
Luz de paso 950 mm x 2100 mm = precio del código 4422N + 10%  
= 366,00 + 36,60 = 402,60 €

(desaparición total de la puerta - premarco de 1000 mm)  
Luz de paso 950 mm x 2100 mm = precio del código 4423N + 10%  
= 416,00 + 41,60 = 457,60 €



Para pedir premarcos con luz de paso especial, utilizar los códigos presentes en la siguiente tabla, según el modelo y la tipología (una hoja o dos hojas).

MODELO	UNA HOJA	DOS HOJAS	AUMENTO
	<b>código</b>	<b>código</b>	<b>%</b>
BASE	FM980S	FM981D	10%
VARIO (*)	FM980S	FM981D	10%
CONTATTO (*)	FM980S	FM981D	10%
ESSENTIAL (*)	FM985S	FM986D	20%
GRANLUCE	FM982S	FM983D	10%
PRATICO	FM984S		10%

(\*) Para Scrigno Vario y Contatto, la relativa descripción en la documentación hace siempre referencia al premarco Scrigno Base. Se pueden producir premarcos modelo Base en enfoscado pared acabada 145 y cartón yeso pared acabada 125 para HOJA UNICA de luz de paso 1300/1400/1500/1600/1700/1800 mm.

## Scrigno Base 150 kg de carga

Para la utilización de puertas de peso superior a 120 kg, se aconseja la instalación de premarcos Scrigno Base para 150 kg.

UNA HOJA			DOS HOJAS		
Pared acabada 105 mm Hueco interior 69 mm			Pared acabada 105 mm Hueco interior 69 mm		
Luz de paso mm	<b>código</b>	<b>€</b>	Luz de paso mm	<b>código</b>	<b>€</b>
600 x 1800 ÷ 2680	FM498S	<b>497,00</b>	1200 x 1800 ÷ 2680	FM499D	<b>997,00</b>
700 x 1800 ÷ 2680		<b>546,00</b>	1400 x 1800 ÷ 2680		<b>1.092,00</b>
800 x 1800 ÷ 2680		<b>572,00</b>	1600 x 1800 ÷ 2680		<b>1.143,00</b>
900 x 1800 ÷ 2680		<b>611,00</b>	1800 x 1800 ÷ 2680		<b>1.225,00</b>
1000 x 1800 ÷ 2680		<b>690,00</b>	2000 x 1800 ÷ 2680		<b>1.378,00</b>
1100 x 1800 ÷ 2680		<b>725,00</b>	2200 x 1800 ÷ 2680		<b>1.450,00</b>
1200 x 1800 ÷ 2680		<b>762,00</b>	2400 x 1800 ÷ 2680		<b>1.525,00</b>

La medida de ocupación en altura para Scrigno Base 150 kg es igual a la luz de paso + 120 mm.

La luz de paso en altura para las medidas extra varía de 10 en 10 mm.

Ej: para una luz de paso de 2100 mm la medida de ocupación es de 2220 mm.

Para rellenar el pedido o para bajarse los formularios de pedido, accédase al sitio [www.orderscrigno.com](http://www.orderscrigno.com)

Con respecto a los plazos de envío, véanse "condiciones generales de venta" en la página 305



# Kit travetto

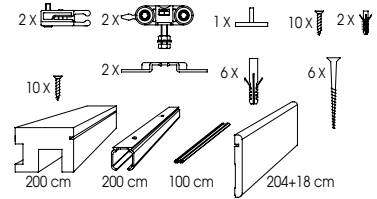


KIT TRAVETTO

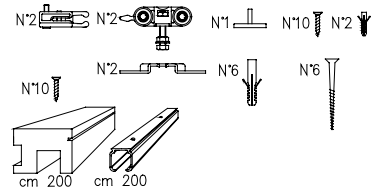


# Sistemas para puertas correderas

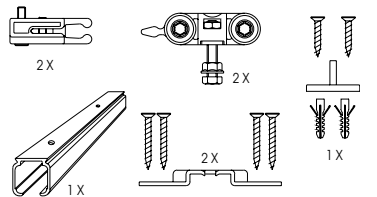
Descripción:	Kit Tp con travesaño y galería - 80 kg de carga
Ud. por embalaje:	1
código: 20898	precio 97,00 €



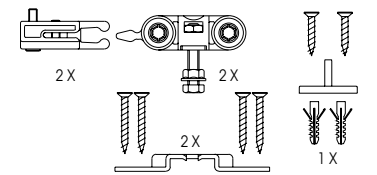
Descripción:	Kit Travetto sin tapada - 80 kg de carga
Ud. por embalaje:	1
code: 20896	precio 89,00 €



Descripción:	Kit Tp 80 - Accesorios y guías anodizadas 200 cm, carga 80 kg
Ud. por embalaje:	1
code: 11762	precio 39,00 €



Descripción:	Kit Tp 80 - Accesorios 80 kg de carga
Ud. por embalaje:	1
code: 11732	precio 19,00 €



Descripción:	Guía Kit Tp 40/80 anodizada y taladrada - m 6
Ud. por embalaje:	1
code: 11747	precio 50,00 €



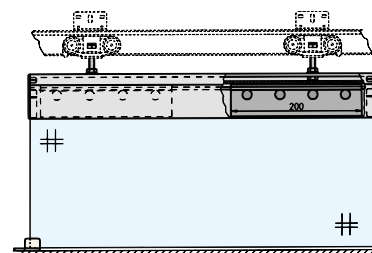
Descripción:	Escuadras de fijación Kit Tp
Ud. por embalaje:	1
code: 11705	precio 1,00 €



## kit herraje para hoja de vidrio

Descripción:	Kit herraje para hoja de vidrio - cárter 88 cm
Ud. por embalaje:	1
code: 11717	precio 114,00 €

Descripción:	Kit puerta de vidrio - cárter 128 cm
Ud. por embalaje:	1
code: 11718	precio 126,00 €



Para rellenar el pedido o para bajarse los formularios de pedido, accédase al sitio [www.orderscrigno.com](http://www.orderscrigno.com)  
Con respecto a los plazos de envío, véanse "condiciones generales de venta" en la página 305

El producto Kit travetto se puede personalizar con estos accesorios.

Scrigno Switch pág. 130



Kit chiudiscrigno pág. 202





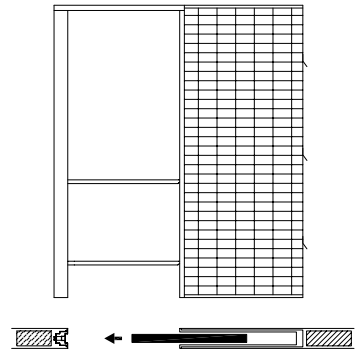




# Essential



ESSENTIAL



## Estándar

UNA HOJA	Pared acabada 105 mm Hueco interior 69 mm		Pared acabada 125 mm Hueco interior 89 mm	
Luz de paso mm	código	€	código	€
600 x 2000	4940N	437,00	26217	466,00
600 x 2100	4947N	437,00	26224	466,00
700 x 2000	4941N	462,00	26218	492,00
700 x 2100	4948N	462,00	26225	492,00
750 x 2000	26275	514,00		
750 x 2100	26276	514,00		
800 x 2000	4942N	492,00	26219	524,00
800 x 2100	4949N	492,00	26226	524,00
900 x 2000	4943N	536,00	26220	571,00
900 x 2100	4950N	536,00	26227	571,00
1000 x 2000	4944N	589,00	26221	627,00
1000 x 2100	4951N	589,00	26228	627,00
1100 x 2000	4945N	630,00	26222	672,00
1100 x 2100	4952N	630,00	26229	672,00
1200 x 2000	4946N	670,00	26223	713,00
1200 x 2100	4953N	670,00	26230	713,00

Para todas las medidas el número de bultos son 2.

## Medida Extra

UNA HOJA	Pared acabada 105 mm Hueco interior 69 mm		Pared acabada 125 mm Hueco interior 89 mm	
Luz de paso mm	código	€	código	€
600 x 800 ÷ 1990	FM482S	512,00	FM482S	545,00
600 x 2010 ÷ 2090				
700 x 800 ÷ 1990				
700 x 2010 ÷ 2090				
800 x 800 ÷ 1990				
800 x 2010 ÷ 2090				
900 x 800 ÷ 1990				
900 x 2010 ÷ 2090				
1000 x 800 ÷ 1990				
1000 x 2010 ÷ 2090				
1100 x 800 ÷ 1990				
1100 x 2010 ÷ 2090				
1200 x 800 ÷ 1990				
1200 x 2010 ÷ 2090				

Para todas las medidas el número de bultos son 2.

UNA HOJA	Pared acabada 105 mm Hueco interior 69 mm		Pared acabada 125 mm Hueco interior 89 mm	
Luz de paso mm	código	€	código	€
600 x 2110 ÷ 2700		623,00		663,00
700 x 2110 ÷ 2700		659,00		702,00
800 x 2110 ÷ 2700		700,00		746,00
900 x 2110 ÷ 2700	FM342S	764,00	FM342S	814,00
1000 x 2110 ÷ 2700		838,00		893,00
1100 x 2110 ÷ 2700		896,00		955,00
1200 x 2110 ÷ 2700		954,00		1.016,00

Para todas las medidas el número de bultos son 2.

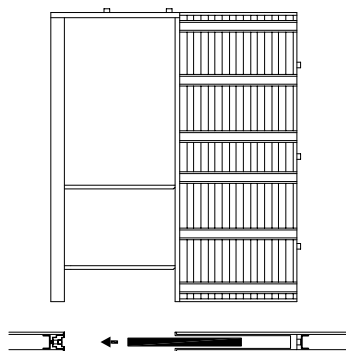
Para las medidas mayores de 2100 mm, véanse la página 68.

La luz de paso efectiva se reduce en 10 mm para una hoja.  
Essential para enfoscado permite la instalación de una hoja de puerta de grosor máximo 43 mm.  
Essential dos hojas no se puede instalar el Kit Apertura Simultanea.

Dotación de serie: • carros de 120 kg por hoja • batiente anterior de aluminio para pintar (solo para una hoja) • junta y escobilla parapolvero.

Para rellenar el pedido o bajarse los formularios de pedido, accédase al sitio web [www.orderscrigno.com](http://www.orderscrigno.com)

Con respecto a los plazos de envío, véanse "condiciones generales de venta" en la página 305



## Estándar

UNA HOJA		Pared acabada 100 mm Hueco interior 54 mm		Pared acabada 125 mm Hueco interior 69 mm	
Luz de paso mm	código	€	código	€	
600 x 2000	4968N	<b>451,00</b>	26245	<b>472,00</b>	
600 x 2100	4973N	<b>451,00</b>	26253	<b>472,00</b>	
700 x 2000	4969N	<b>480,00</b>	26246	<b>502,00</b>	
700 x 2100	4974N	<b>480,00</b>	26254	<b>502,00</b>	
750 x 2000			26247	<b>546,00</b>	
750 x 2100			26255	<b>546,00</b>	
800 x 2000	4970N	<b>510,00</b>	26248	<b>533,00</b>	
800 x 2100	4975N	<b>510,00</b>	26256	<b>533,00</b>	
900 x 2000	4971N	<b>545,00</b>	26249	<b>570,00</b>	
900 x 2100	4976N	<b>545,00</b>	26257	<b>570,00</b>	
1000 x 2000	4972N	<b>599,00</b>	26250	<b>626,00</b>	
1000 x 2100	4977N	<b>599,00</b>	26258	<b>626,00</b>	
1100 x 2000			26251	<b>689,00</b>	
1100 x 2100			26259	<b>689,00</b>	
1200 x 2000			26252	<b>758,00</b>	
1200 x 2100			26260	<b>758,00</b>	

Para todas las medidas el número de bultos son 2.

## Medida Extra

UNA HOJA	Pared acabada 100 mm Hueco interior 54 mm		Pared acabada 125 mm Hueco interior 69 mm	
	código	€	código	€
600 x 800 ÷ 1990 600 x 2010 ÷ 2090:	FM482S	<b>528,00</b>	FM482S	<b>552,00</b>
700 x 800 ÷ 1990 700 x 2010 ÷ 2090:		<b>563,00</b>		<b>589,00</b>
800 x 800 ÷ 1990 800 x 2010 ÷ 2090:	FM482S	<b>597,00</b>	FM482S	<b>624,00</b>
900 x 800 ÷ 1990 900 x 2010 ÷ 2090:		<b>640,00</b>		<b>668,00</b>
1000 x 800 ÷ 1990 1000 x 2010 ÷ 2090:		<b>703,00</b>		<b>735,00</b>
1100 x 800 ÷ 1990 1100 x 2010 ÷ 2090:				<b>798,00</b>
1200 x 800 ÷ 1990 1200 x 2010 ÷ 2090:				<b>866,00</b>

Para todas las medidas el número de bultos son 2.

Para las medidas mayores de 2100 mm, véanse la página 68.

La luz de paso efectiva se reduce de 10 mm en anchura para una hoja.

Essential pared acabada 100 mm permite la instalación de una hoja de puerta de grosor máximo 40 mm.

Essential pared acabada 125 mm permite la instalación de una hoja de puerta de grosor máximo 43 mm.

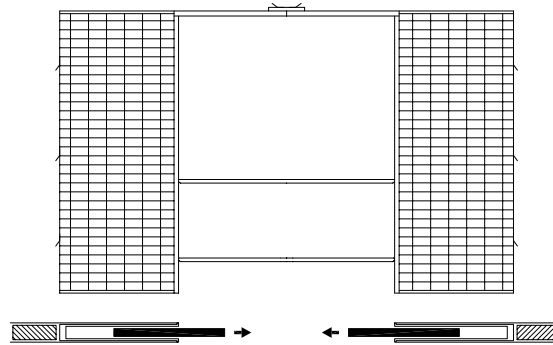
Los perfiles de aluminio que delimitan la luz de paso, tanto en anchura como en altura, para la pared acabada 100 mm, tienen un grosor de 105 mm y tienen que rasearse con la pared. Essential dos hojas no se puede instalar el Kit Apertura Simultanea. La luz de paso en altura para los medidas extra, varía de 10 en 10 mm.

**Dotación de serie:** • carros de 120 kg por hoja • batiente anterior de aluminio para pintar (solo para una hoja) • junta y escobilla parapolvero.

Los premarcos para el yeso laminado o cartón yeso, están pensados para placas de 12,5 mm de grosor por cada lado.

Para rellenar el pedido o bajarse los formularios de pedido, accédase al sitio web [www.orderscrigno.com](http://www.orderscrigno.com)

Con respecto a los plazos de envío, véanse "condiciones generales de venta" en la página 305



## Estándar

DOS HOJAS	Pared acabada 105 mm Hueco interior 69 mm		Pared acabada 125 mm Hueco interior 89 mm	
	Luz de paso mm	código	€	código
1200 x 2000	4954N	<b>873,00</b>	26231	<b>930,00</b>
1200 x 2100	4961N	<b>873,00</b>	26238	<b>930,00</b>
1400 x 2000	4955N	<b>925,00</b>	26232	<b>985,00</b>
1400 x 2100	4962N	<b>925,00</b>	26239	<b>985,00</b>
1600 x 2000	4956N	<b>984,00</b>	26233	<b>1.048,00</b>
1600 x 2100	4963N	<b>984,00</b>	26240	<b>1.048,00</b>
1800 x 2000	4957N	<b>1.070,00</b>	26234	<b>1.140,00</b>
1800 x 2100	4964N	<b>1.070,00</b>	26241	<b>1.140,00</b>
2000 x 2000	4958N	<b>1.177,00</b>	26235	<b>1.254,00</b>
2000 x 2100	4965N	<b>1.177,00</b>	26242	<b>1.254,00</b>
2200 x 2000	4959N	<b>1.261,00</b>	26236	<b>1.343,00</b>
2200 x 2100	4966N	<b>1.261,00</b>	26243	<b>1.343,00</b>
2400 x 2000	4960N	<b>1.340,00</b>	26237	<b>1.428,00</b>
2400 x 2100	4967N	<b>1.340,00</b>	26244	<b>1.428,00</b>

Para las medidas en anchura de 1200 a 2000 mm el número de bultos son 2.  
Para las medidas en anchura de 2200 a 2400 mm el número de bultos son 3.

## Medida Extra

DOS HOJAS	Pared acabada 105 mm Hueco interior 69 mm		Pared acabada 125 mm Hueco interior 89 mm		DOS HOJAS	Pared acabada 105 mm Hueco interior 69 mm		Pared acabada 125 mm Hueco interior 89 mm					
	Luz de paso mm	código	€	código		€	Luz de paso mm	código	€	código	€		
1200 x 800 ÷ 1990	FM483D	1.023,00	FM483D	1.090,00	1200 x 2110 ÷ 2700	FM343D	1.245,00	FM343D	1.327,00				
1200 x 2010 ÷ 2090					1400 x 2110 ÷ 2700					1.318,00	1.404,00		
1400 x 800 ÷ 1990					1.084,00					1.154,00	1600 x 2110 ÷ 2700	1.402,00	1.492,00
1400 x 2010 ÷ 2090					1.154,00					1.229,00	1800 x 2110 ÷ 2700	1.527,00	1.626,00
1600 x 800 ÷ 1990					1.154,00					1.229,00	2000 x 2110 ÷ 2700	1.678,00	1.787,00
1600 x 2010 ÷ 2090					1.154,00					1.229,00	2200 x 2110 ÷ 2700	1.792,00	1.909,00
1800 x 800 ÷ 1990					1.255,00					1.336,00	2400 x 2110 ÷ 2700	1.907,00	2.030,00
1800 x 2010 ÷ 2090					1.255,00					1.336,00			
2000 x 800 ÷ 1990					1.380,00					1.470,00			
2000 x 2010 ÷ 2090					1.380,00					1.470,00			
2200 x 800 ÷ 1990					1.477,00					1.573,00			
2200 x 2010 ÷ 2090					1.477,00					1.573,00			
2400 x 800 ÷ 1990					1.569,00					1.671,00			
2400 x 2010 ÷ 2090					1.569,00					1.671,00			

Para las medidas en anchura de 1200 a 2000 mm el número de bultos son 2.  
Para las medidas en anchura de 2200 a 2400 mm el número de bultos son 3.

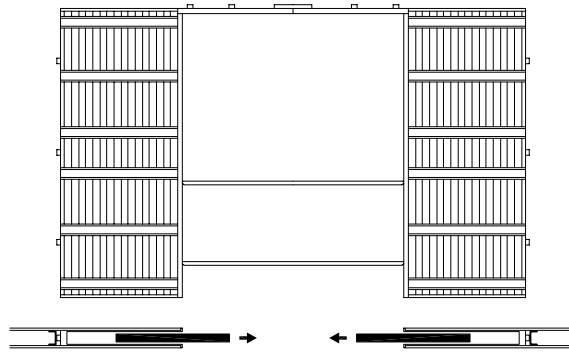
Para todas las medidas el número de bultos son 3.

Para las medidas mayores de 2100 mm, véanse la página 68.

Essential para enfoscado permite la instalación de una hoja de puerta de grosor máximo 43 mm.  
Essential dos hojas no se puede instalar el Kit Apertura Simultanea.

Dotación de serie: • carros de 120 kg por hoja • batiente anterior de aluminio para pintar (solo para una hoja) • junta y escobilla parapolvero.

Para rellenar el pedido o bajarse los formularios de pedido, accédase al sitio web [www.orderscrigno.com](http://www.orderscrigno.com)  
Con respecto a los plazos de envío, véanse "condiciones generales de venta" en la página 305



## Estándar

DOS HOJAS		Pared acabada 100 mm Hueco interior 54 mm		Pared acabada 125 mm Hueco interior 69 mm	
Luz de paso mm	código	€	código	€	
1200 x 2000	4978N	<b>902,00</b>	26261	<b>942,00</b>	
1200 x 2100	4983N	<b>902,00</b>	26268	<b>942,00</b>	
1400 x 2000	4979N	<b>961,00</b>	26262	<b>1.004,00</b>	
1400 x 2100	4984N	<b>961,00</b>	26269	<b>1.004,00</b>	
1600 x 2000	4980N	<b>1.019,00</b>	26263	<b>1.065,00</b>	
1600 x 2100	4985N	<b>1.019,00</b>	26270	<b>1.065,00</b>	
1800 x 2000	4981N	<b>1.091,00</b>	26264	<b>1.140,00</b>	
1800 x 2100	4986N	<b>1.091,00</b>	26271	<b>1.140,00</b>	
2000 x 2000	4982N	<b>1.201,00</b>	26265	<b>1.255,00</b>	
2000 x 2100	4987N	<b>1.201,00</b>	26272	<b>1.255,00</b>	
2200 x 2000			26266	<b>1.380,00</b>	
2200 x 2100			26273	<b>1.380,00</b>	
2400 x 2000			26267	<b>1.518,00</b>	
2400 x 2100			26274	<b>1.518,00</b>	

Para las medidas en anchura de 1200 a 2000 mm el número de bultos son 2.  
Para las medidas en anchura de 2200 a 2400 mm el número de bultos son 3.

## Medida Extra

DOS HOJAS	Pared acabada 100 mm Hueco interior 54 mm		Pared acabada 125 mm Hueco interior 69 mm	
	código	€	código	€
1200 x 800 ÷ 1990 1200 x 2010 ÷ 2090	FM483D	<b>1.058,00</b>	FM483D	<b>1.105,00</b>
1400 x 800 ÷ 1990 1400 x 2010 ÷ 2090		<b>1.124,00</b>		<b>1.174,00</b>
1600 x 800 ÷ 1990 1600 x 2010 ÷ 2090		<b>1.195,00</b>		<b>1.248,00</b>
1800 x 800 ÷ 1990 1800 x 2010 ÷ 2090		<b>1.278,00</b>		<b>1.336,00</b>
2000 x 800 ÷ 1990 2000 x 2010 ÷ 2090		<b>1.407,00</b>		<b>1.470,00</b>
2200 x 800 ÷ 1990 2200 x 2010 ÷ 2090				<b>1.594,00</b>
2400 x 800 ÷ 1990 2400 x 2010 ÷ 2090		<b>1.730,00</b>		

Para todas las medidas el número de bultos son 3.

Para las medidas mayores de 2100 mm, véanse la página 68.

Essential pared acabada 100 mm permite la instalación de una hoja de puerta de grosor máximo 40 mm.

Essential pared acabada 125 mm permite la instalación de una hoja de puerta de grosor máximo 43 mm.

Los perfiles de aluminio que delimitan la luz de paso, tanto en anchura como en altura, para la pared acabada 100 mm, tienen un grosor de 105 mm y tienen que rasearse con la pared. Essential dos hojas no se puede instalar el Kit Apertura Simultanea. La luz de paso en altura para los medidas extra, varía de 10 en 10 mm.

**Dotación de serie:** • carros de 120 kg por hoja • batiente anterior de aluminio para pintar (solo para una hoja) • junta y escobilla parapolvero.  
Los premarcos para el yeso laminado o cartón yeso, están pensados para placas de 12,5 mm de grosor por cada lado.

Para rellenar el pedido o bajarse los formularios de pedido, accédase al sitio web [www.orderscrigno.com](http://www.orderscrigno.com)

Con respecto a los plazos de envío, véanse "condiciones generales de venta" en la página 305

Premarco medidas mayores de 2100 mm

Una Hoja

Luz de paso mm	Pared acabada 105 mm Hueco interior 69 mm	
	código	€
700 x 2400	30059	<b>659,00</b>
800 x 2400	30060	<b>700,00</b>
900 x 2400	30061	<b>764,00</b>
700 x 2600	30062	<b>659,00</b>
800 x 2600	30063	<b>700,00</b>
900 x 2600	30064	<b>764,00</b>
700 x 2700	30065	<b>659,00</b>
800 x 2700	30066	<b>700,00</b>
900 x 2700	30067	<b>764,00</b>

Para todas las medidas el número de bultos son 2.

Dos Hojas

Luz de paso mm	Pared acabada 105 mm Hueco interior 69 mm	
	código	€
1400 x 2400	30068	<b>1.318,00</b>
1600 x 2400	30069	<b>1.402,00</b>
1800 x 2400	30070	<b>1.527,00</b>
1400 x 2600	30071	<b>1.318,00</b>
1600 x 2600	30072	<b>1.402,00</b>
1800 x 2600	30073	<b>1.527,00</b>
1400 x 2700	30074	<b>1.318,00</b>
1600 x 2700	30075	<b>1.402,00</b>
1800 x 2700	30076	<b>1.527,00</b>

Para las medidas en anchura de 1200 a 2000 mm el número de bultos son 2.  
Para las medidas en anchura de 2200 a 2400 mm el número de bultos son 3.

Premarco medidas mayores de 2100 mm

Una Hoja

Luz de paso mm	Pared acabada 125 mm Hueco interior 69 mm	
	código	€
700 x 2400	30077	<b>717,00</b>
800 x 2400	30078	<b>760,00</b>
900 x 2400	30079	<b>830,00</b>

Para todas las medidas el número de bultos son 2.

Dos Hojas

Luz de paso mm	Pared acabada 125 mm Hueco interior 69 mm	
	código	€
1400 x 2400	30080	<b>1.432,00</b>
1600 x 2400	30081	<b>1.522,00</b>
1800 x 2400	30082	<b>1.659,00</b>

Para las medidas en anchura de 1200 a 2000 mm el número de bultos son 2.  
Para las medidas en anchura de 2200 a 2400 mm el número de bultos son 3.

Suplementos para luces de paso particulares ■

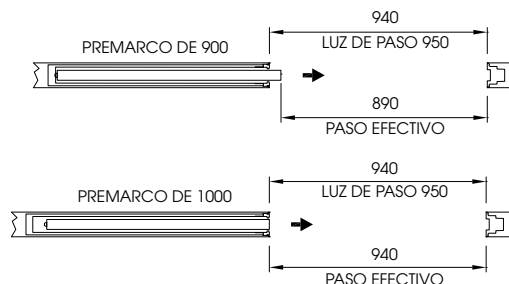
Para el premarcos Essential, se pueden realizar con luces de paso de anchuras intermedias entre dos medidas estándar, mediante modificaciones del travesaño luz.

El incremento del precio correspondiente a este artículo es del 20 % mas sobre tarifa.

El ejemplo presenta como calcular el precio del modelo Essential una hoja - pared acabada 100 mm.

(desaparición parcial de la puerta - premarco de 900 mm)  
Luz de paso 950 mm x 2100 mm = precio del código 4976N + 20%  
= 545,00 + 109,00 = 654,00 €

(desaparición total de la puerta - premarco de 1000 mm)  
Luz de paso 950 mm x 2100 mm = precio del código 4977N + 20%  
= 599,00 + 119,80 = 718,80 €



UNA HOJA	DOS HOJAS	SUPLEMENTO PRECIO
FM985S	FM986D	<b>20%</b>

El producto Essential se puede personalizar con estos accesorios.

Scrigno Slow Glass pág. 127



Puertas Acqua pág. 268



Scrigno Switch pág. 130



Puertas Trésor pág. 154



Kit de herrajes para hojas de cristal pág. 255




Essential: solución ducha pág. 70



Kit chiudiscrigno pág. 202







# Essential: solución ducha



# Essential solución ducha



UNA HOJA	Pared acabada 105 mm enfoscado 100 mm cartón yeso	
Luz de paso mm	código	€
600	35304	<b>450,00</b>
700	35305	
750	35306	
800	35307	
900	35308	<b>470,00</b>
1000	35309	
1100	35310	
1200	35311	

Detalle del elemento de aluminio y acero. El producto está cubierto por la patente exclusiva de Scigno y solo se puede instalar en armazones Essential by Scigno, en la parte inferior.

El kit solución ducha solo se puede combinar con un premarco Essential.



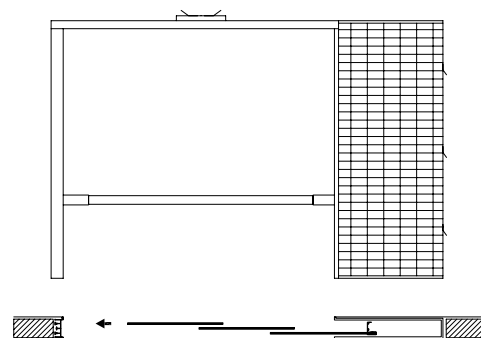




# Essential Trial



ESSENTIAL



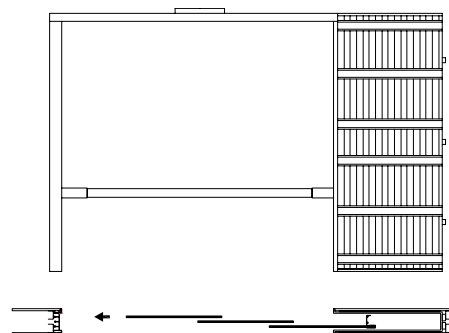
UNA HOJA	Pared acabada 140 mm Hueco interior 102 mm	
Luz de paso mm	código	€
1650 x 2100	32519	<b>1.080,00</b>
1800 x 2100	32520	<b>1.120,00</b>
1950 x 2100	32521	<b>1.160,00</b>
2100 x 2100	32522	<b>1.200,00</b>
2250 x 2100	32523	<b>1.240,00</b>
2400 x 2100	32524	<b>1.270,00</b>
2550 x 2100	32525	<b>1.300,00</b>
2700 x 2100	32526	<b>1.330,00</b>
2850 x 2100	32527	<b>1.360,00</b>

Para todas las medidas el número de bultos son 2.

Las características especiales del premarco Essential Trial hacen indispensable la combinación con sus herrajes específicos. Antes de encargar los cristales hay que comprobar en la obra la medida efectiva de la luz de paso. Las medidas se toman una vez instalado el premarco. Los perfiles que delimitan la luz de paso son de aluminio basto que hay que pintar. Alturas superiores a los 2100 mm se hallan disponibles bajo pedido y previa aprobación de nuestra oficina. Dotación de serie: posterior hoja de aluminio basto que hay que pintar.

UNA HOJA	Pared acabada 158 mm Hueco interior 102 mm	
Luz de paso mm	código	€
1650 x 2100	32528	<b>1.100,00</b>
1800 x 2100	32529	<b>1.140,00</b>
1950 x 2100	32530	<b>1.180,00</b>
2100 x 2100	32531	<b>1.220,00</b>
2250 x 2100	32532	<b>1.260,00</b>
2400 x 2100	32533	<b>1.290,00</b>
2550 x 2100	32534	<b>1.320,00</b>
2700 x 2100	32535	<b>1.350,00</b>
2850 x 2100	32536	<b>1.380,00</b>

Para todas las medidas el número de bultos son 2.



Las características especiales del premarco Essential Trial hacen indispensable la combinación con sus herrajes específicos. Antes de encargar los cristales hay que comprobar en la obra la medida efectiva de la luz de paso. Las medidas se toman una vez instalado el premarco. Los perfiles que delimitan la luz de paso son de aluminio basto que hay que pintar. Alturas superiores a los 2100 mm se hallan disponibles bajo pedido y previa aprobación de nuestra oficina. Dotación de serie: posterior hoja de aluminio basto que hay que pintar. Los premarcos para cartón-yeso están predispuestos para placas de 12,5 mm de grosor por lado.

El producto Essential Trial se puede personalizar con estos accesorios.

Puertas de cristal y kit de herrajes para Essential Trial pág. 260



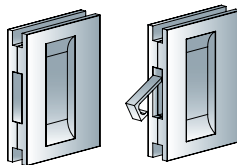
Scrigno Switch pág. 130



Freno para Trial pág. 263



Tiradores pág. 263



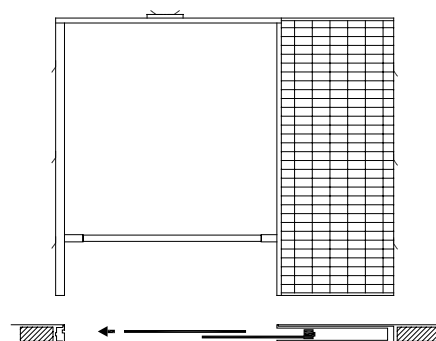




# Essential Dual



ESSENTIAL



## Estándar

UNA HOJA	Pared acabada 105 mm Hueco interior 69 mm	
Luz de paso mm	código	€
1200 x 2000	27242	<b>961,00</b>
1200 x 2100	27245	
1400 x 2000	27243	<b>1.016,00</b>
1400 x 2100	27246	
1600 x 2000	27244	<b>1.082,00</b>
1600 x 2100	27247	

Para todas las medidas el número de buftos son 2.

## Medida Extra

UNA HOJA	Pared acabada 105 mm Hueco interior 69 mm	
Luz de paso mm	código	€
1200 x 2010 ÷ 2090	FM520S	<b>1.442,00</b>
1200 x 2110 ÷ 2400		
1400 x 2010 ÷ 2090		<b>1.524,00</b>
1400 x 2110 ÷ 2400		
1600 x 2010 ÷ 2090		<b>1.624,00</b>
1600 x 2110 ÷ 2400		

Para todas las medidas el número de buftos son 2.

### IMPORTANTE

Las características especiales del premarco Essential Dual hacen indispensable combinarlo con su puerta de cristal acabada o bien con sus herrajes específicos. Antes de encargar y fabricar la puerta para el premarco Essential Dual hay que tomar la medida real de la luz de paso. Esta se toma una vez instalado el premarco.

Una vez instalada la puerta la anchura real de la luz de paso se ve reducida 140 mm.

Dotación de serie: • carros de 80 kg por hoja • perfil posterior de la hoja • perfil lado batiente de la hoja.

Para rellenar el pedido o bajarse los formularios de pedido, accédase al sitio web [www.orderscrigno.com](http://www.orderscrigno.com)  
Con respecto a los plazos de envío, véanse "condiciones generales de venta" en la página 305

El producto Essential Dual se puede personalizar con estos accesorios.

Puertas de cristal y kit de herrajes para Essential Dual pág. 264



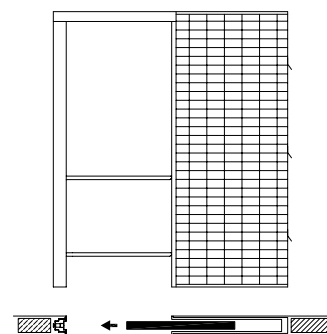
Scrigno Switch pág. 130





# Essential Pro





UNA HOJA	Pared acabada 105 mm / Huevo interior 69 mm	
Luz de paso mm	código	€
600 x 2000	32537	<b>457,00</b>
600 x 2100	32544	
700 x 2000	32538	<b>482,00</b>
700 x 2100	32545	
800 x 2000	32539	<b>512,00</b>
800 x 2100	32546	
900 x 2000	32540	<b>556,00</b>
900 x 2100	32547	
1000 x 2000	32541	<b>609,00</b>
1000 x 2100	32548	
1100 x 2000	32542	<b>649,00</b>
1100 x 2100	32549	
1200 x 2000	32543	<b>689,00</b>
1200 x 2100	32550	

Para todas las medidas el número de bultos son 2.

La luz de paso efectiva se verá reducida 10 mm a lo ancho con UNA HOJA.  
Essential Pro para enfoscado permite la instalación de un panel de puerta con un grosor máximo de 43 mm.

Dotación de serie: • carros de 120 kg por hoja • tope delantero de aluminio basto que hay que pintar • guarnición y cepillos antipolvo.

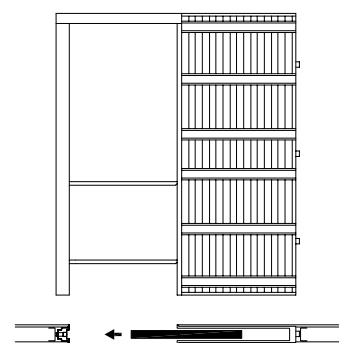
UNA HOJA	Pared acabada 100 mm Huevo interior 54 mm	
Luz de paso mm	código	€
600 x 2000	32551	<b>472,00</b>
600 x 2100	32556	
700 x 2000	32552	<b>500,00</b>
700 x 2100	32557	
800 x 2000	32553	<b>530,00</b>
800 x 2100	32558	
900 x 2000	32554	<b>565,00</b>
900 x 2100	32559	
1000 x 2000	32555	<b>619,00</b>
1000 x 2100	32560	

Para todas las medidas el número de bultos son 2.

La luz de paso efectiva se verá reducida 10 mm a lo ancho con UNA HOJA.  
Essential Pro pared terminada 100 mm permite instalar un panel de puerta con un grosor máximo de 40 mm.  
Los perfiles de aluminio que delimitan la luz de paso, tanto en anchura como en altura, para la pared acabada de 100 mm, tienen un grosor de 105 mm y han de instalarse en la pared habiéndola alisado.

Dotación de serie: • carros de 120 kg por hoja • tope delantero de aluminio basto que hay que pintar • guarnición y cepillos antipolvo.

Los premarcos para cartón-yeso están predispuestos para placas de 12,5 mm de grosor por lado.



El producto Essential Pro se puede personalizar con estos accesorios.


Scrigno Open pág. 128



Scrigno Switch pág. 130



Portes Trésor pág.154



Kit Chiudiscrigno  
sin cerradura pág. 202







# Essential Batiente



## Notas Técnicas Generales

### Bastidor Essential Batiente de 105 enfoscado / 100 cartón-yeso estándar y de medidas extra.

La versión 105 presenta el perfil de aluminio tomando como referencia el grosor una vez terminada la pared. También resulta adecuado para la instalación en paredes tanto de mampostería como de cartón-yeso. Disponible en las siguientes versiones: de una hoja, de dos hojas, sin travesaño superior, de forma trapezoidal. Se encuentra disponible el modelo "empujar o tirar" en las variantes con sentido de apertura derecho o izquierdo.

- Bastidor de aleación de aluminio basto tomando como referencia el grosor una vez acabada la pared. Se suministra ensamblado por medio de escuadras de aluminio moldeado a presión y escuadras de acero inoxidable debidamente encoladas. Además se completa con elementos de separación para garantizar la alineación y el escuadrado. Predispuesto para alojar bisagras y topes de cerradura; los orificios se protegen oportunamente con tapones de material plástico.
- Red de mallas finas de fibra, que aplicar a las juntas al enlucir.

Nota. La versión que empujar permite una apertura máxima de la hoja de 90°/100°, con la consiguiente reducción de la luz de paso.

### Bastidor Essential Batiente 90 enfoscado y de dimensiones superiores, 100 / 125 cartón-yeso estándar y de medidas extra.

La versión 90 (enfoscado) resulta adecuada para cualquier grosor de pared de mampostería 90 mm y de dimensiones superiores o de cartón-yeso 100 / 125 mm.

La forma especial del perfil que compone el bastidor de aluminio permite elegir en la obra si colocar la puerta para tirar o para empujar; la elección del sentido de apertura se debe comunicar al formular el pedido. Disponible en las versiones de una hoja, de dos hojas, sin travesaño superior, de forma trapezoidal.

- Bastidor de aleación de aluminio basto sin referencia del grosor de la pared. Se suministra ensamblado por medio de escuadras de aluminio moldeado a presión y escuadras de acero inoxidable debidamente encoladas. Además se completa con elementos de separación para garantizar la alineación y el escuadrado. En el perímetro del bastidor se aplica, por medio de tornillos, una red de acero galvanizado que permite mejorar la fijación del mortero. Predispuesto para alojar bisagras y topes de cerradura; los orificios se protegen oportunamente con tapones de material plástico.

Nota. La versión que empujar permite una apertura máxima de la hoja de 90°/100°, con la consiguiente reducción de la luz de paso.

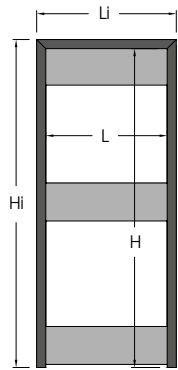
### Hoja Essential Batiente.

- Panel contrachapado de 55 mm. El panel tiene topes en los tres lados y predisposición para la introducción de la guarnición, hueco cerradura, orificios bisagras.
- Para ver los acabados disponibles consúltese la pág. 98.

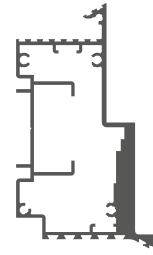
### Kit Herrajes Essential Batientes.

El kit se compone de bisagras y guarniciones de color blanco. Cerraduras magnéticas con acabado cromo satinado cerradura de rodillo con acabado de níquel brillante. Para ver las variantes disponibles consúltese la pág. 92.

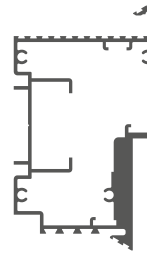
Nota.  
En caso de que se coloquen puertas que empujar y que tirar en la misma pared, entre los dos modelos, a igualdad de luz de paso, el orificio de luz del modelo que tirar presenta una diferencia en altura de +10 mm y en anchura de +20 mm.



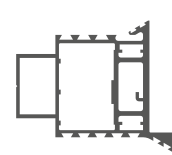
Empujar 105e/100c



Tirar 105e/100c

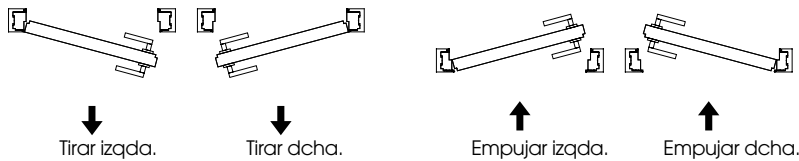


Tirar / Empujar 90e y sup. 100/125c



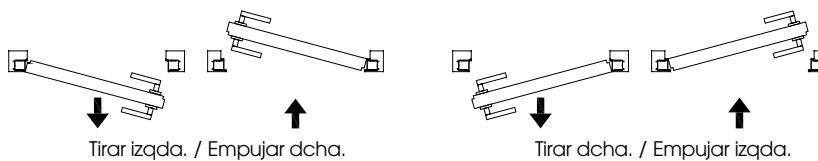
Bastidor Essential Batiente Enfoscado 105 y Cartón-yeso 100 mm

Anchura mm L	Altura mm H	Espacio ocupado en Anchura mm Li	Espacio ocupado en Altura mm Hi	Tirar izqda.	Tirar dcha.	Empujar izqda.	Empujar dcha.	€
				código				
600	2100	730	2165	30215	30219	30223	30227	554,00
700		830		30216	30220	30224	30228	
800		930		30217	30221	30225	30229	
900		1030		30218	30222	30226	30230	



Bastidor Essential Batiente Enfoscado 90 y dimensiones superiores y Cartón-yeso 100 / 125 mm

Anchura mm L	Altura mm H	Espacio ocupado en Anchura mm Li	Espacio ocupado en Altura mm Hi	Tirar izqda. / Empujar dcha.	Tirar dcha. / Empujar izqda.	€
				código		
600	2100	750	2175	30231	30235	554,00
700		850		30232	30236	
800		950		30233	30237	
900		1050		30234	30238	

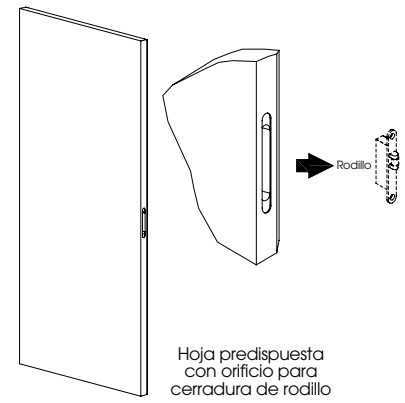
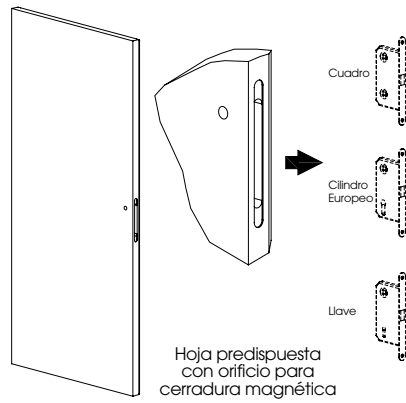


Notas técnicas: pág. 88

Las características especiales del bastidor Essential Batiente hacen indispensable la combinación con herrajes específicos (véase la pág. 92).

Para rellenar el pedido o bajarse los formularios de pedido, accédase al sitio web [www.orderscrigno.com](http://www.orderscrigno.com)

Con respecto a los plazos de envío, véanse "condiciones generales de venta" en la página 305

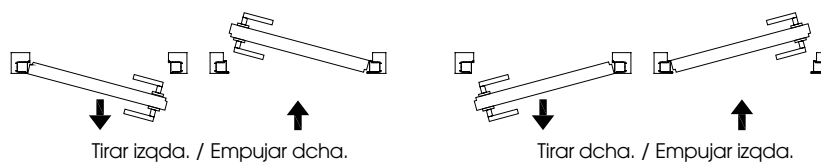


Hoja Essential Batiente Acabado Fondo  
predispuesta para cerradura magnética (llave-cuadro-cilindro europeo)

Anchura mm L	Altura mm H	Tirar izqda. / Empujar dcha.	Tirar dcha. / Empujar izqda.	€
		código		
600	2100	30239	30243	383,00
700		30240	30244	
800		30241	30245	
900		30242	30246	

Hoja Essential Batiente Acabado Fondo  
predispuesta para cerradura de rodillo

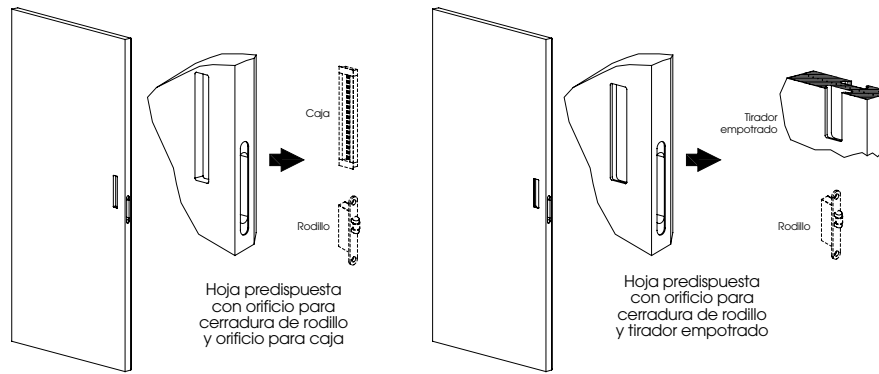
Anchura mm L	Altura mm H	Tirar izqda. / Empujar dcha.	Tirar dcha. / Empujar izqda.	€
		código		
600	2100	30247	30251	383,00
700		30248	30252	
800		30249	30253	
900		30250	30254	



Notas técnicas: pág. 88

Antes de formular el pedido de la puerta habrá que comprobar que la medida del bastidor solicitado se corresponda con la medida real de la luz tomada en la obra tras los trabajos de mampostería.

Para rellenar el pedido o bajarse los formularios de pedido, accédase al sitio web [www.orderscrigno.com](http://www.orderscrigno.com)  
Con respecto a los plazos de envío, véanse "condiciones generales de venta" en la página 305

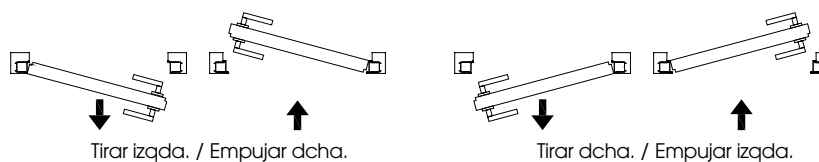


Hoja Essential Batiente Acabado Fondo  
predispuesta para cerradura de rodillo y con orificio para caja

Anchura mm L	Altura mm H	Tirar izqda. / Empujar dcha.	Tirar dcha. / Empujar izqda.	€
		código		
600	2100	30255	30259	<b>383,00</b>
700		30256	30260	
800		30257	30261	
900		30258	30262	

Hoja Essential Batiente Acabado Fondo  
predispuesta para cerradura de rodillo con tirador empotrado

Anchura mm L	Altura mm H	Tirar izqda. / Empujar dcha.	Tirar dcha. / Empujar izqda.	€
		código		
600	2100	30263	30267	<b>444,00</b>
700		30264	30268	
800		30265	30269	
900		30266	30270	



Notas técnicas: pág. 88

Antes de formular el pedido de la puerta habrá que comprobar que la medida del bastidor solicitado se corresponda con la medida real de la luz tomada en la obra tras los trabajos de mampostería.

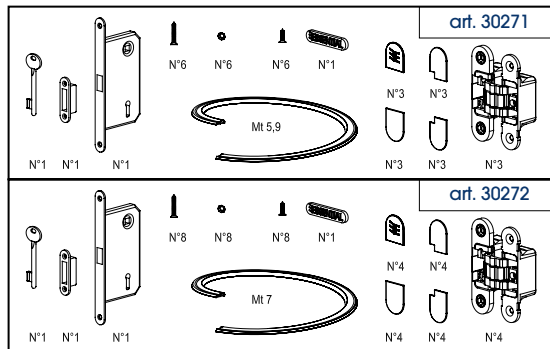
Para rellenar el pedido o bajarse los formularios de pedido, accédase al sitio web [www.orderscrigno.com](http://www.orderscrigno.com)  
Con respecto a los plazos de envío, véanse "condiciones generales de venta" en la página 305

## Herrajes Essential Batiente

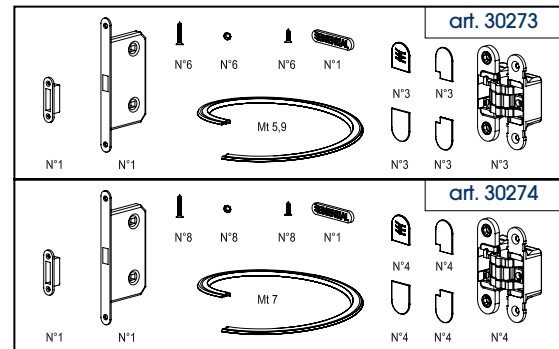
Altura mm	Descripción	código	€
1800 ÷ 2399	Kit Bisagras + Cerradura Magnética Llave	30271	<b>168,00</b>
2400 ÷ 3000	Kit Bisagras + Cerradura Magnética Llave	30272	<b>207,00</b>
1800 ÷ 2399	Kit Bisagras + Cerradura Magnética Cuadro	30273	<b>188,00</b>
2400 ÷ 3000	Kit Bisagras + Cerradura Magnética Cuadro	30274	<b>227,00</b>
1800 ÷ 2399	Kit Bisagras + Cerradura Magnética Orificio Cilindro Europeo	30275	<b>188,00</b>
2400 ÷ 3000	Kit Bisagras + Cerradura Magnética Orificio Cilindro Europeo	30276	<b>227,00</b>
1800 ÷ 2399	Kit Bisagras + Cerradura Rodillo	30277	<b>188,00</b>
2400 ÷ 3000	Kit Bisagras + Cerradura Rodillo	30278	<b>227,00</b>
1800 ÷ 2399	Kit Bisagras + Cerrojos para hoja fija doble hoja	30279	<b>188,00</b>
2400 ÷ 2700	Kit Bisagras + Cerrojos para hoja fija doble hoja	30280	<b>227,00</b>
1800 ÷ 2399	Kit Bisagras + Cerradura y Tope Eléctrico	30281	<b>320,00</b>
2400 ÷ 2700	Kit Bisagras + Cerradura y Tope Eléctrico	30282	<b>360,00</b>

En el caso de los bastidores Essential Batiente DOS HOJAS habrá que combinar el bastidor con un kit de bisagra con cerradura magnética para hoja móvil, más un kit de bisagra con cerrojos para hoja fija.

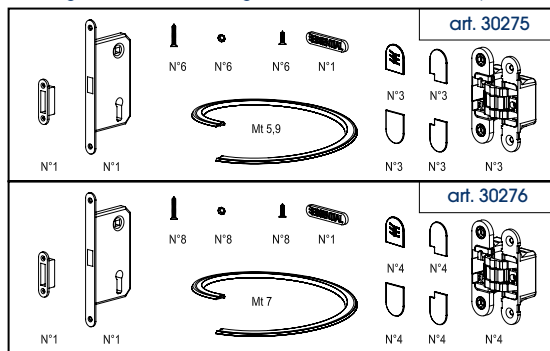
Kit Bisagras + Cerradura Magnética Llave



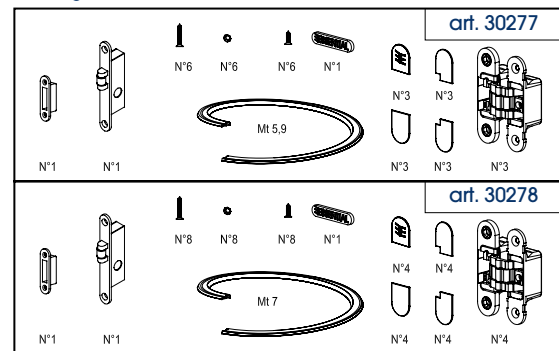
Kit Bisagras + Cerradura Magnética Cuadro



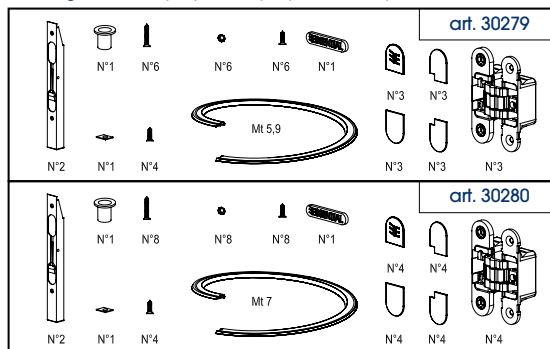
Kit Bisagras + Cerradura Magnética Orificio Cilindro Europeo



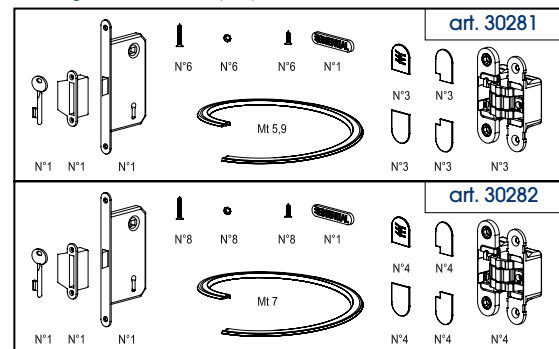
Kit Bisagras + Cerradura Rodillo



Kit Bisagras + Cerrojos para hoja fija doble hoja



Kit Bisagras + Cerradura y Tope Eléctrico



El kit se compone de bisagras y guarniciones de color blanco. Bajo pedido se halla disponible el kit de bisagras de acabado plateado y guarnición negra.

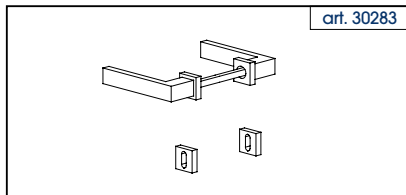
Para rellenar el pedido o bajarse los formularios de pedido, accédase al sitio web [www.orderscrigno.com](http://www.orderscrigno.com)

Con respecto a los plazos de envío, véanse "condiciones generales de venta" en la página 305

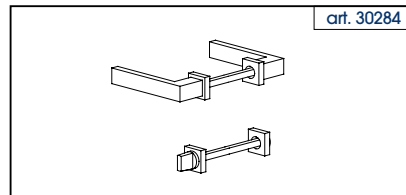
## Tiradores

Descripción	código	€
Tirador + Tacha Orificio Llave Cromo Satinado	30283	<b>59,00</b>
Tirador + Tacha con Pasador Cromo Satinado	30284	<b>98,00</b>
Tirador + Tacha Orificio Cilindro Europeo Cromo Satinado	30285	<b>67,00</b>
Par de Tiradores Caja Aluminio Mate	30286	<b>52,00</b>

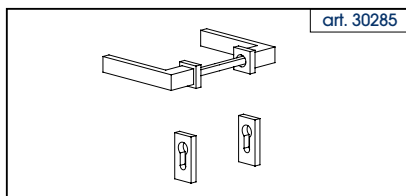
Tirador + Tacha Orificio Llave



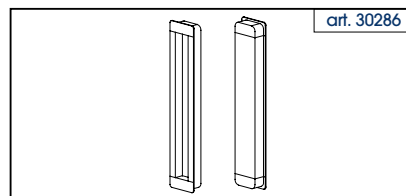
Tirador + Tacha con Pasador



Tirador + Tacha Orificio Cilindro Europeo



Par de Tiradores Caja



## Accesorios opcionales

Descripción	código	€
Cierre puerta Empotrado para Essential Batiente Tirar Dcha. / Empujar Izqda.	30287	<b>510,00</b>
Cierre puerta Empotrado para Essential Batiente Tirar Izqda. / Empujar Dcha.	30288	<b>510,00</b>



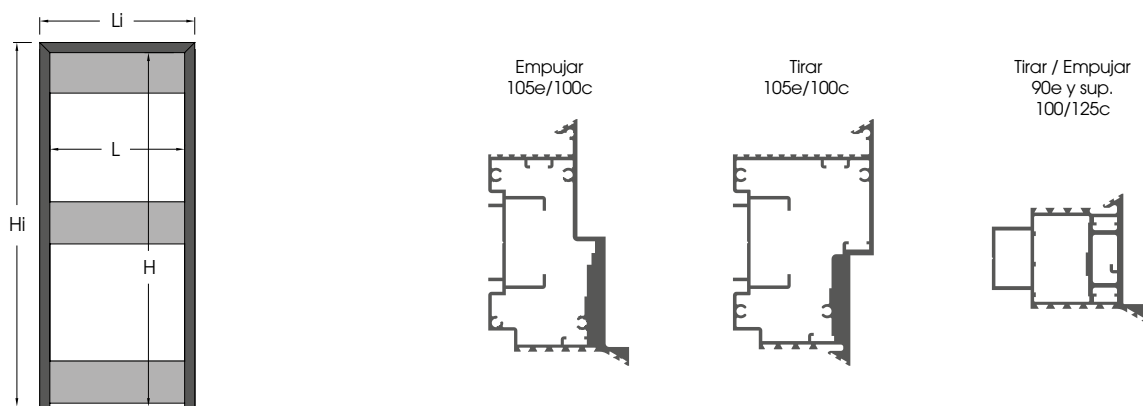
Tirar dcha. / Empujar izqda.



Tirar izqda. / Empujar dcha.



# Essential Batiente una hoja • Bastidor ■ — MEDIDA EXTRA



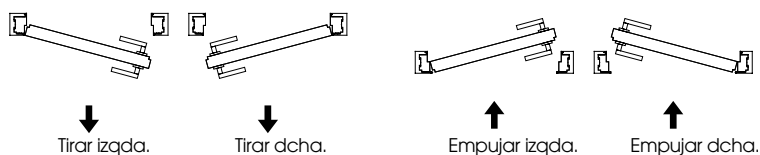
## Bastidor Essential Batiente Enfoscado 105 y Cartón-yeso 100 mm

Tirar izqda. / Tirar dcha. • Empujar izqda. / Empujar dcha.

### UNA HOJA

código BPL31051

Anchura mm L	Altura mm H	Espacio ocupado en Anchura mm Li	Espacio ocupado en Altura mm Hi	€
de 600 a 800	de 1800 a 2100	de 730 a 930	de 1865 a 2165	<b>618,00</b>
	de 2101 a 2399		de 2166 a 2464	<b>720,00</b>
	de 2400 a 2700		de 2465 a 2765	<b>753,00</b>
de 801 a 1000	de 1800 a 2100	de 931 a 1130	de 1865 a 2165	<b>648,00</b>
	de 2101 a 2399		de 2166 a 2464	<b>740,00</b>
	de 2400 a 2700		de 2465 a 2765	<b>765,00</b>



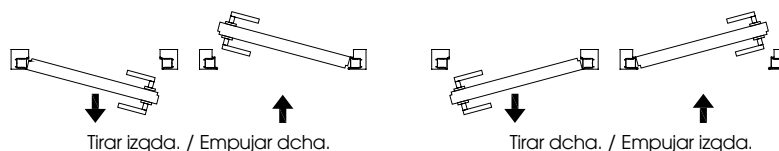
## Bastidor Essential Batiente Enfoscado 90 y dimensiones superiores y Cartón-yeso 100 / 125 mm

Tirar izqda. / Empujar dcha. • Tirar dcha. / Empujar izqda.

### UNA HOJA

código BPL31053

Anchura mm L	Altura mm H	Espacio ocupado en Anchura mm Li	Espacio ocupado en Altura mm Hi	€
de 600 a 800	de 1800 a 2100	de 750 a 950	de 1875 a 2175	<b>618,00</b>
	de 2101 a 2399		de 2176 a 2474	<b>720,00</b>
	de 2400 a 2700		de 2475 a 2775	<b>753,00</b>
de 801 a 1000	de 1800 a 2100	de 951 a 1150	de 1875 a 2175	<b>648,00</b>
	de 2101 a 2399		de 2176 a 2474	<b>740,00</b>
	de 2400 a 2700		de 2475 a 2775	<b>765,00</b>



### Accesorios opcionales para bastidor Una Hoja

Predisposición	€
Cierre puerta Empotrado	<b>115,00</b>
Tope Eléctrico	<b>53,00</b>

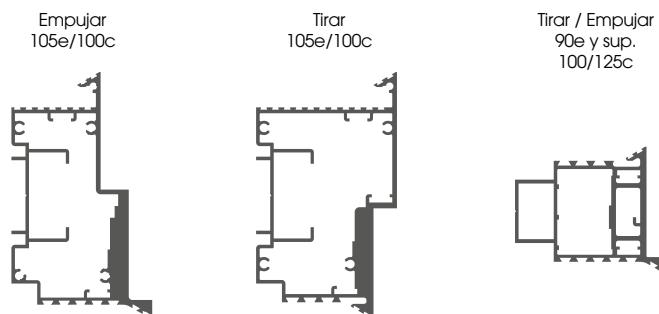
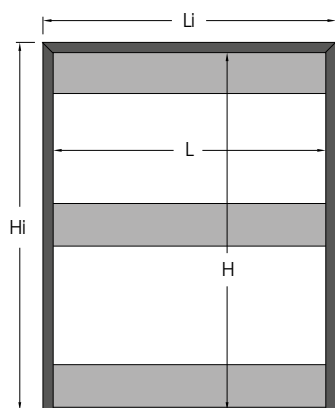
Notas técnicas: pág. 88

Las características especiales del bastidor Essential Batiente hacen indispensable la combinación con herrajes específicos (véase la pág. 92).

Para rellenar el pedido o bajarse los formularios de pedido, accédase al sitio web [www.orderscrigno.com](http://www.orderscrigno.com)

Con respecto a los plazos de envío, véanse "condiciones generales de venta" en la página 305

# Essential Batiente dos hojas • Bastidor ■ — MEDIDA EXTRA



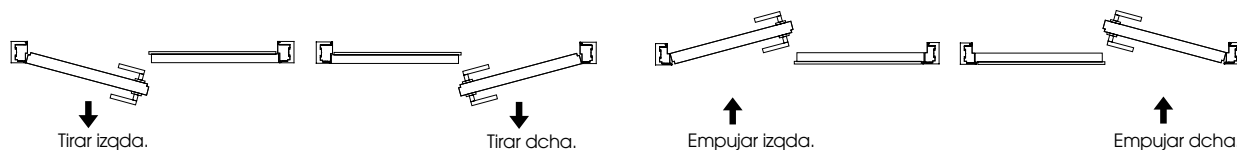
## Bastidor Essential Batiente Enfoscado 105 y Cartón-yeso 100 mm

Tirar izqda. / Tirar dcha. • Empujar izqda. / Empujar dcha.

### DOS HOJAS

código BPL31052

Anchura mm L	Altura mm H	Espacio ocupado en Anchura mm Li	Espacio ocupado en Altura mm Hi	€
de 1200 a 1600	de 1800 a 2100	de 1330 a 1730	de 1865 a 2165	<b>1.236,00</b>
	de 2101 a 2399		de 2166 a 2464	<b>1.440,00</b>
	de 2400 a 2700		de 2465 a 2765	<b>1.506,00</b>
de 1601 a 1800	de 1800 a 2100	de 1731 a 1930	de 1865 a 2165	<b>1.296,00</b>
	de 2101 a 2399		de 2166 a 2464	<b>1.480,00</b>
	de 2400 a 2700		de 2465 a 2765	<b>1.530,00</b>



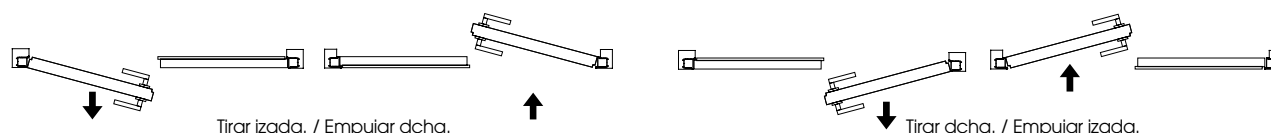
## Bastidor Essential Batiente Enfoscado 90 y dimensiones superiores y Cartón-yeso 100 / 125 mm

Tirar izqda. / Empujar dcha. • Tirar dcha. / Empujar izqda.

### DOS HOJAS

código BPL31054

Anchura mm L	Altura mm H	Espacio ocupado en Anchura mm Li	Espacio ocupado en Altura mm Hi	€
de 1200 a 1600	de 1800 a 2100	de 1350 a 1750	de 1875 a 2175	<b>1.236,00</b>
	de 2101 a 2399		de 2176 a 2474	<b>1.440,00</b>
	de 2400 a 2700		de 2475 a 2775	<b>1.506,00</b>
de 1601 a 1800	de 1800 a 2100	de 1751 a 1950	de 1875 a 2175	<b>1.296,00</b>
	de 2101 a 2399		de 2176 a 2474	<b>1.480,00</b>
	de 2400 a 2700		de 2475 a 2775	<b>1.530,00</b>



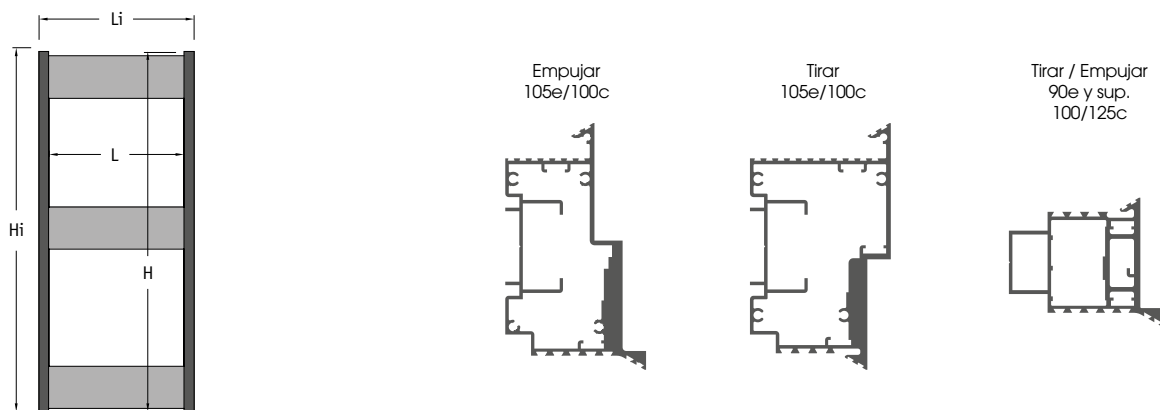
Notas técnicas: pág. 88

Las características especiales del bastidor Essential Batiente hacen indispensable la combinación con herrajes específicos (véase la pág. 92).

Para rellenar el pedido o bajarse los formularios de pedido, accédase al sitio web [www.orderscrigno.com](http://www.orderscrigno.com)

Con respecto a los plazos de envío, véanse "condiciones generales de venta" en la página 305

# Essential Batiente • Bastidor sin travesaño ■— MEDIDA EXTRA

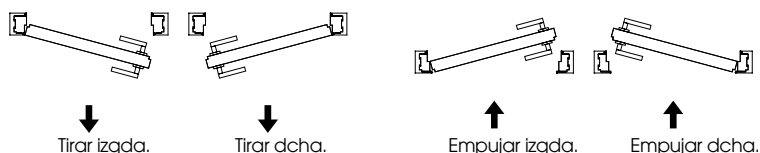


Bastidor Essential Batiente sin travesaño Enfoscado 105 y Cartón-yeso 100 mm  
Tirar izqda. / Tirar dcha. • Empujar izqda. / Empujar dcha.

## UNA HOJA

código BPL31055

Anchura mm L	Altura mm H	Espacio ocupado en Anchura mm Li	Espacio ocupado en Altura mm Hi	€
de 600 a 800	de 1800 a 2100	de 730 a 930	de 1805 a 2105	<b>692,00</b>
	de 2101 a 2399		de 2106 a 2404	<b>806,00</b>
	de 2400 a 2700		de 2405 a 2705	<b>843,00</b>
	de 2701 a 3000		de 2706 a 3005	<b>868,00</b>
de 801 a 1000	de 1800 a 2100	de 931 a 1130	de 1805 a 2105	<b>726,00</b>
	de 2101 a 2399		de 2106 a 2404	<b>829,00</b>
	de 2400 a 2700		de 2405 a 2705	<b>857,00</b>
	de 2701 a 3000		de 2706 a 3005	<b>885,00</b>

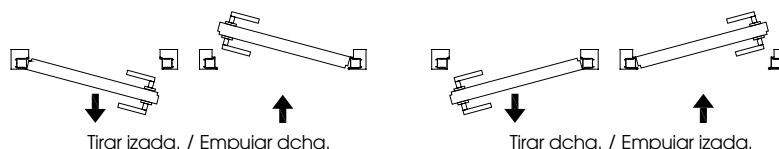


Bastidor Essential Batiente sin travesaño Enfoscado 90 y dimensiones superiores y Cartón-yeso 100/125 mm  
Tirar izqda. / Empujar dcha. • Tirar dcha. / Empujar izqda.

## UNA HOJA

código BPL31057

Anchura mm L	Altura mm H	Espacio ocupado en Anchura mm Li	Espacio ocupado en Altura mm Hi	€
de 600 a 800	de 1800 a 2100	de 750 a 950	de 1805 a 2105	<b>692,00</b>
	de 2101 a 2400		de 2106 a 2405	<b>806,00</b>
de 801 a 1000	de 1800 a 2100	de 951 a 1150	de 1805 a 2105	<b>726,00</b>
	de 2101 a 2400		de 2106 a 2405	<b>829,00</b>



## Accesorios opcionales para bastidor Una Hoja

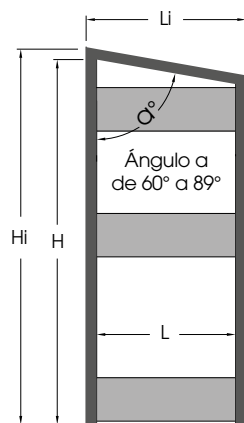
Predisposición	€
Cierre puerta Empotrado	<b>115,00</b>
Tope Eléctrico	<b>53,00</b>

Notas técnicas: pág. 88

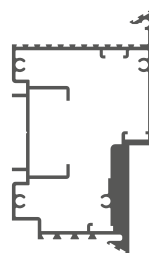
Las características especiales del bastidor Essential Batiente hacen indispensable la combinación con herrajes específicos (véase la pág. 92).

Para rellenar el pedido o bajarse los formularios de pedido, accédase al sitio web [www.orderscrigno.com](http://www.orderscrigno.com)

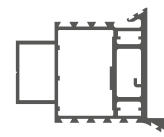
Con respecto a los plazos de envío, véanse "condiciones generales de venta" en la página 305



Tirar  
105e/100c



Tirar / Empujar  
90e y sup.  
100/125c



Bastidor Essential Battiente Trapezoidal Enfoscado 105 y Cartón-yeso 100 mm

Tirar izqda. • Tirar dcha.

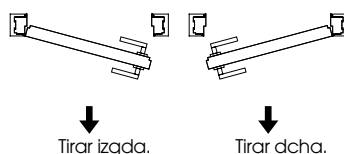
### UNA HOJA

código BPL31059

Anchura mm L	Altura mm H	Espacio ocupado en Anchura mm Li	Espacio ocupado en Altura mm Hi*	€
de 600 a 800	de 1800 a 2100	de 730 a 930	de 1905 a 2205	<b>796,00</b>
	de 2101 a 2399		de 2206 a 2504	<b>927,00</b>
	de 2400 a 2700		de 2505 a 2805	<b>970,00</b>
de 801 a 1000	de 1800 a 2100	de 931 a 1130	de 1905 a 2205	<b>835,00</b>
	de 2101 a 2399		de 2206 a 2504	<b>953,00</b>
	de 2400 a 2700		de 2505 a 2805	<b>985,00</b>

\* Espacio máximo ocupado con ángulo de 60°

Hoja Trapezoidal en venta solo en combinación con el bastidor.



Bastidor Essential Battiente Trapezoidal Enfoscado 90 y dimensiones superiores y Cartón-yeso 100/125 mm

Tirar izqda. • Tirar dcha.

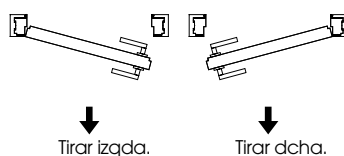
### UNA HOJA

código BPL31061

Anchura mm L	Altura mm H	Espacio ocupado en Anchura mm Li	Espacio ocupado en Altura mm Hi*	€
de 600 a 800	de 1800 a 2100	de 750 a 950	de 1920 a 2220	<b>796,00</b>
	de 2101 a 2399		de 2399 a 2519	<b>927,00</b>
	de 2400 a 2700		de 2520 a 2820	<b>970,00</b>
de 801 a 1000	de 1800 a 2100	de 951 a 1150	de 1920 a 2220	<b>835,00</b>
	de 2101 a 2399		de 2399 a 2519	<b>953,00</b>
	de 2400 a 2700		de 2520 a 2820	<b>985,00</b>

\* Espacio máximo ocupado con ángulo de 60°

Hoja Trapezoidal en venta solo en combinación con el bastidor.




Notas técnicas: pág. 88

Las características especiales del bastidor Essential Battiente hacen indispensable la combinación con herrajes específicos (véase la pág. 92).

Para rellenar el pedido o bajarse los formularios de pedido, accédase al sitio web [www.orderscrigno.com](http://www.orderscrigno.com)


Con respecto a los plazos de envío, véanse "condiciones generales de venta" en la página 305



Grupo L1



Grupo L2



UNA HOJA

código BPL31071

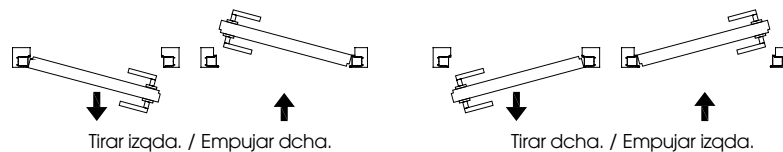
Anchura mm	Altura mm	Fondo*	Lacados colores RAL bajo pedido **	
			Mates	Brillantes
			€	
de 600 a 800	de 1800 a 2100	<b>421,00</b>	<b>774,00</b>	<b>1.670,00</b>
	de 2101 a 2399	<b>587,00</b>	<b>1.027,00</b>	<b>1.923,00</b>
	de 2400 a 2700	<b>645,00</b>	<b>1.137,00</b>	<b>2.033,00</b>
de 801 a 1000	de 1800 a 2100	<b>479,00</b>	<b>927,00</b>	<b>1.823,00</b>
	de 2101 a 2399	<b>642,00</b>	<b>1.118,00</b>	<b>2.014,00</b>
	de 2400 a 2700	<b>699,00</b>	<b>1.223,00</b>	<b>2.119,00</b>

\* Hoja con imprimación que hay que lijar y pintar, lacar o empapelar.

\*\* Bajo pedido se encuentra disponible toda la gama de colores RAL.

Anchura mm	Altura mm	Lacados Grupo L1	
		Mates	Brillantes
		€	
de 600 a 800	de 1800 a 2100	<b>645,00</b>	<b>1.204,00</b>
	de 2101 a 2399	<b>846,00</b>	<b>1.405,00</b>
	de 2400 a 2700	<b>932,00</b>	<b>1.491,00</b>
de 801 a 1000	de 1800 a 2100	<b>746,00</b>	<b>1.305,00</b>
	de 2101 a 2399	<b>913,00</b>	<b>1.472,00</b>
	de 2400 a 2700	<b>994,00</b>	<b>1.553,00</b>

Anchura mm	Altura mm	Lacados Grupo L2	
		Mates	Brillantes
		€	
de 600 a 800	de 1800 a 2100	<b>726,00</b>	<b>1.285,00</b>
	de 2101 a 2399	<b>879,00</b>	<b>1.438,00</b>
	de 2400 a 2700	<b>961,00</b>	<b>1.520,00</b>
de 801 a 1000	de 1800 a 2100	<b>779,00</b>	<b>1.338,00</b>
	de 2101 a 2399	<b>941,00</b>	<b>1.500,00</b>
	de 2400 a 2700	<b>1.027,00</b>	<b>1.586,00</b>



Acabados de las hojas: lacados mates brillantez 25 gloss • lacados brillantes (bruñidos).

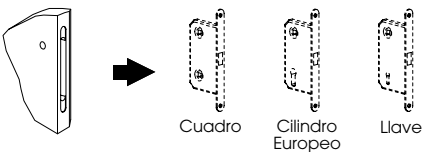

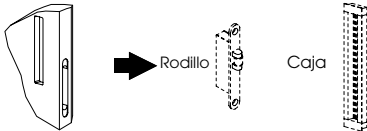
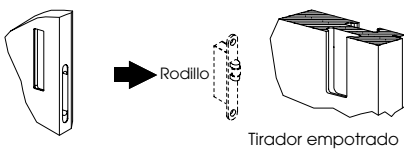

Notas técnicas: pág. 88

Antes de formular el pedido de la puerta habrá que comprobar que la medida del bastidor solicitado se corresponda con la medida real de la luz tomada en la obra tras los trabajos de mampostería.

Para rellenar el pedido o bajarse los formularios de pedido, accédase al sitio web [www.orderscrigno.com](http://www.orderscrigno.com)

Con respecto a los plazos de envío, véanse "condiciones generales de venta" en la página 305

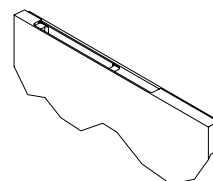
Elección elaboración cerradura / tirador para Una Hoja Batiente

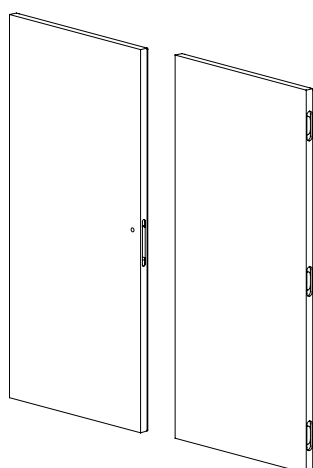
Descripción	Incremento de precio	
	€	
Elaboración para cerradura Magnética (Cuadro - Cilindro Europeo - Llave)	-	
Elaboración para cerradura Rodillo	-	
Elaboración para cerradura Rodillo + orificio para Caja	-	
Elaboración para cerradura Rodillo + Tirador empotrado (Disponible para hojas lacadas mate o con fondo únicamente)	<b>61,00</b>	
Elaboración para cerradura + orificio Llave para tope eléctrico	-	

ESSENTIAL

Accesorio opcional para Una Hoja

Predisposición	€
Cierre puerta Empotrado	<b>96,00</b>






Grupo L1



Grupo L2



DOS HOJAS

código BPL31072

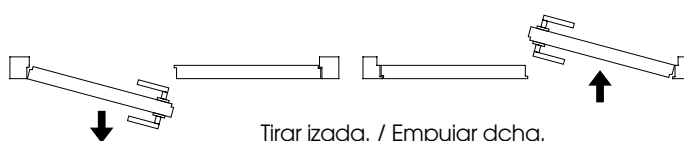
Anchura mm	Altura mm	Fondo*	Lacados colores RAL bajo pedido **	
			Mates	Brillantes
			€	
de 1200 a 1600	de 1800 a 2100	<b>842,00</b>	<b>1.548,00</b>	<b>3.340,00</b>
	de 2101 a 2399	<b>1.174,00</b>	<b>2.055,00</b>	<b>3.847,00</b>
	de 2400 a 2700	<b>1.290,00</b>	<b>2.275,00</b>	<b>4.067,00</b>
de 1601 a 1800	de 1800 a 2100	<b>958,00</b>	<b>1.854,00</b>	<b>3.646,00</b>
	de 2101 a 2399	<b>1.284,00</b>	<b>2.237,00</b>	<b>4.029,00</b>
	de 2400 a 2700	<b>1.398,00</b>	<b>2.447,00</b>	<b>4.239,00</b>

\* Hoja con imprimación que hay que lijar y pintar, lacar o empapelar.

\*\* Bajo pedido se encuentra disponible toda la gama de colores RAL.

Anchura mm	Altura mm	Lacados Grupo L1	
		Mates	Brillantes
		€	
de 1200 a 1600	de 1800 a 2100	<b>1.290,00</b>	<b>2.408,00</b>
	de 2101 a 2399	<b>1.692,00</b>	<b>2.810,00</b>
	de 2400 a 2700	<b>1.864,00</b>	<b>2.982,00</b>
de 1601 a 1800	de 1800 a 2100	<b>1.491,00</b>	<b>2.609,00</b>
	de 2101 a 2399	<b>1.826,00</b>	<b>2.944,00</b>
	de 2400 a 2700	<b>1.988,00</b>	<b>3.106,00</b>

Anchura mm	Altura mm	Lacados Grupo L2	
		Mates	Brillantes
		€	
de 1200 a 1600	de 1800 a 2100	<b>1.453,00</b>	<b>2.571,00</b>
	de 2101 a 2399	<b>1.759,00</b>	<b>2.877,00</b>
	de 2400 a 2700	<b>1.921,00</b>	<b>3.039,00</b>
de 1601 a 1800	de 1800 a 2100	<b>1.558,00</b>	<b>2.676,00</b>
	de 2101 a 2399	<b>1.883,00</b>	<b>3.001,00</b>
	de 2400 a 2700	<b>2.055,00</b>	<b>3.173,00</b>



Acabados de las hojas: lacados mates brillantez 25 gloss • lacados brillantes (bruñidos).

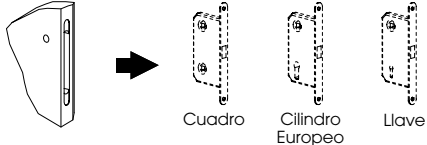
Notas técnicas: pág. 88

Antes de formular el pedido de la puerta habrá que comprobar que la medida del bastidor solicitado se corresponda con la medida real de la luz tomada en la obra tras los trabajos de mampostería.


Para rellenar el pedido o bajarse los formularios de pedido, accédase al sitio web [www.orderscrigno.com](http://www.orderscrigno.com)

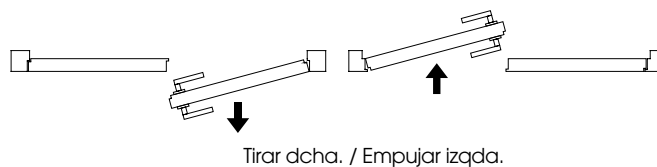
Con respecto a los plazos de envío, véanse "condiciones generales de venta" en la página 305

### Elaboración para hoja móvil

Descripción	Incremento de precio	
Elaboración para cerradura Magnética (Cuadro - Cilindro Europeo - Llave)	-	


### Elaboración para hoja fija

Descripción	Incremento de precio	
Elaboración para cerrojos	-	





# Essential Batiente • Hoja Sin Travesaño ■ — MEDIDA EXTRA



## Grupo L1



## Grupo L2



## UNA HOJA

código BPL31073

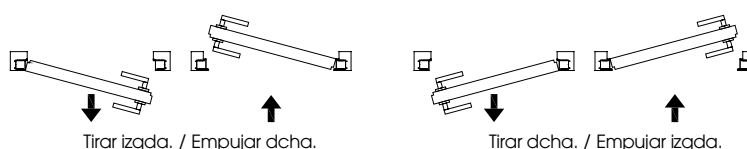
Anchura mm	Altura mm	Fondo*	Lacados colores RAL bajo pedido **	
			Mates	Brillantes
			€	
de 600 a 800	de 1800 a 2100	421,00	774,00	1.696,00
	de 2101 a 2399	587,00	1.027,00	1.949,00
	de 2400 a 2700	645,00	1.137,00	2.059,00
	de 2701 a 3000	775,00	1.343,00	2.265,00
de 801 a 1000	de 1800 a 2100	479,00	927,00	1.849,00
	de 2101 a 2399	642,00	1.118,00	2.040,00
	de 2400 a 2700	699,00	1.223,00	2.145,00
	de 2701 a 3000	830,00	1.429,00	2.351,00

\* Hoja con imprimación que hay que lijar y pintar, lacar o empapelar.

\*\* Bajo pedido se encuentra disponible toda la gama de colores RAL.

Anchura mm	Altura mm	Lacados Grupo L1	
		Mates	Brillantes
		€	
de 600 a 800	de 1800 a 2100	645,00	1.218,00
	de 2101 a 2399	846,00	1.419,00
	de 2400 a 2700	932,00	1.505,00
	de 2701 a 3000	1.114,00	1.687,00
de 801 a 1000	de 1800 a 2100	746,00	1.319,00
	de 2101 a 2399	913,00	1.486,00
	de 2400 a 2700	994,00	1.567,00
	de 2701 a 3000	1.176,00	1.749,00

Anchura mm	Altura mm	Lacados Grupo L2	
		Mates	Brillantes
		€	
de 600 a 800	de 1800 a 2100	726,00	1.299,00
	de 2101 a 2399	879,00	1.452,00
	de 2400 a 2700	961,00	1.534,00
	de 2701 a 3000	1.147,00	1.720,00
de 801 a 1000	de 1800 a 2100	779,00	1.352,00
	de 2101 a 2399	941,00	1.514,00
	de 2400 a 2700	1.027,00	1.600,00
	de 2701 a 3000	1.204,00	1.777,00



Acabados de las hojas: lacados mates brillantez 25 gloss • lacados brillantes (bruñidos).

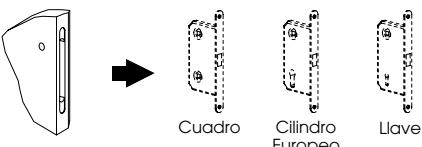

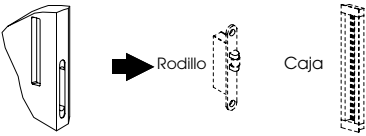
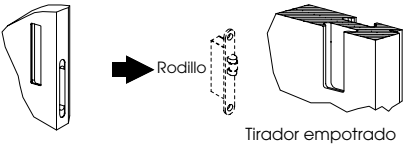
Notas técnicas: pág. 88

Antes de formular el pedido de la puerta habrá que comprobar que la medida del bastidor solicitado se corresponda con la medida real de la luz tomada en la obra tras los trabajos de mampostería.

Para rellenar el pedido o bajarse los formularios de pedido, accédase al sitio web [www.orderscrigno.com](http://www.orderscrigno.com)

Con respecto a los plazos de envío, véanse "condiciones generales de venta" en la página 305

Elección elaboración cerradura / tirador para Una Hoja Batiente

Descripción	Incremento de precio	
	€	
Elaboración para cerradura Magnética (Cuadro - Cilindro Europeo - Llave)	-	 <p>Cuadro    Cilindro Europeo    Llave</p>
Elaboración para cerradura Rodillo	-	 <p>Rodillo</p>
Elaboración para cerradura Rodillo + orificio para Caja	-	 <p>Rodillo    Caja</p>
Elaboración para cerradura Rodillo + Tirador empotrado (Disponible para hojas lacadas mate o con fondo únicamente)	<b>61,00</b>	 <p>Rodillo    Tirador empotrado</p>



### Grupo L1



### Grupo L2



## UNA HOJA

código BPL31075

Anchura mm	Altura mm	Fondo*	Lacados colores RAL bajo pedido **	
			Mates	Brillantes
			€	
de 600 a 800	de 1800 a 2100	<b>722,00</b>	<b>1.013,00</b>	<b>1.909,00</b>
	de 2101 a 2399	<b>855,00</b>	<b>1.266,00</b>	<b>2.162,00</b>
	de 2400 a 2700	<b>908,00</b>	<b>1.376,00</b>	<b>2.272,00</b>
de 801 a 1000	de 1800 a 2100	<b>755,00</b>	<b>1.166,00</b>	<b>2.062,00</b>
	de 2101 a 2399	<b>889,00</b>	<b>1.357,00</b>	<b>2.253,00</b>
	de 2400 a 2700	<b>941,00</b>	<b>1.462,00</b>	<b>2.358,00</b>

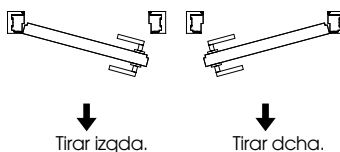
\* Hoja con imprimación que hay que lijar y pintar, lacar o empapelar.

\*\* Bajo pedido se encuentra disponible toda la gama de colores RAL.

Anchura mm	Altura mm	Lacados Grupo L1	
		Mates	Brillantes
		€	
de 600 a 800	de 1800 a 2100	<b>884,00</b>	<b>1.443,00</b>
	de 2101 a 2399	<b>1.085,00</b>	<b>1.644,00</b>
	de 2400 a 2700	<b>1.171,00</b>	<b>1.730,00</b>
de 801 a 1000	de 1800 a 2100	<b>984,00</b>	<b>1.543,00</b>
	de 2101 a 2399	<b>1.152,00</b>	<b>1.711,00</b>
	de 2400 a 2700	<b>1.233,00</b>	<b>1.792,00</b>

Anchura mm	Altura mm	Lacados Grupo L2	
		Mates	Brillantes
		€	
de 600 a 800	de 1800 a 2100	<b>965,00</b>	<b>1.524,00</b>
	de 2101 a 2399	<b>1.118,00</b>	<b>1.677,00</b>
	de 2400 a 2700	<b>1.200,00</b>	<b>1.759,00</b>
de 801 a 1000	de 1800 a 2100	<b>1.018,00</b>	<b>1.577,00</b>
	de 2101 a 2399	<b>1.180,00</b>	<b>1.739,00</b>
	de 2400 a 2700	<b>1.266,00</b>	<b>1.825,00</b>

En venta solo en combinación con el bastidor.



Acabados de las hojas: lacados mates brillantez 25 gloss • lacados brillantes (bruñidos).

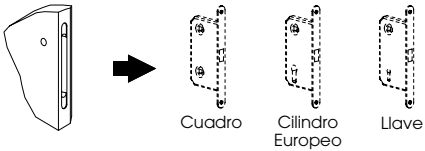

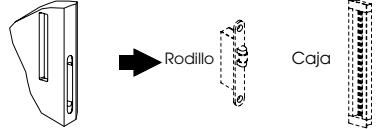
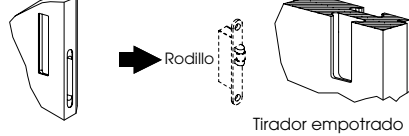
Notas técnicas: pág. 88

Antes de formular el pedido de la puerta habrá que comprobar que la medida del bastidor solicitado se corresponda con la medida real de la luz tomada en la obra tras los trabajos de mampostería.

Para rellenar el pedido o bajarse los formularios de pedido, accédase al sitio web [www.orderscrigno.com](http://www.orderscrigno.com)

Con respecto a los plazos de envío, véanse "condiciones generales de venta" en la página 305

Elección elaboración cerradura / tirador para Una Hoja Batiente

Descripción	Incremento de precio	
	€	
Elaboración para cerradura Magnética (Cuadro - Cilindro Europeo - Llave)	-	 <p style="text-align: center;">Cuadro    Cilindro Europeo    Llave</p>
Elaboración para cerradura Rodillo	-	 <p style="text-align: center;">Rodillo</p>
Elaboración para cerradura Rodillo + orificio para Caja	-	 <p style="text-align: center;">Rodillo    Caja</p>
Elaboración para cerradura Rodillo + Tirador empotrado (Disponible para hojas lacadas mate o con fondo únicamente)	<b>61,00</b>	 <p style="text-align: center;">Rodillo    Tirador empotrado</p>



# Essential Batiente Zero

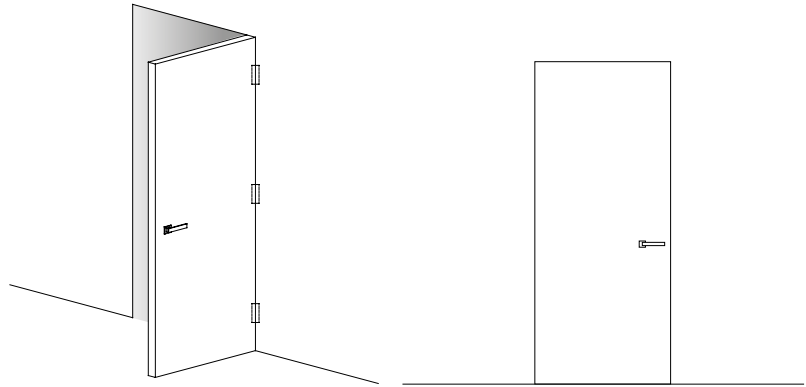

## Notas Técnicas Generales

Puerta a ras de pared, que no presenta la clásica holgura entre la hoja y el bastidor, para paredes de mampostería o de cartón-yeso. El bastidor, de aluminio moldeado, permite la fijación a todo tipo de pared sin provocar grietas. La puerta está dotada de un panel contrachapado y de bisagras empotradas que se pueden ajustar en la dirección de los tres ejes.

## Composición del suministro de las puertas Essential Batiente Cero de 105 mm

- Bastidor de aluminio basto con referencia al grosor de la pared (105 mm) idóneo tanto para la instalación en paredes de mampostería como de cartón-yeso. Predispuesto para alojar bisagras y tope de cerradura.
- Panel contrachapado de 55 mm con bordes de madera maciza. Se suministra con una imprimación (mano de fondo) y con tope en los tres lados. El panel se entrega solo con el orificio del tirador.
- Garnición de color blanco, solo en el modelo a empujar.
- Bisagras empotradas que se pueden ajustar en la dirección de los tres ejes, de color blanco.
- Cerradura Bfour magnética con llave, frontal de cromo satinado, dotada de placa para muelle de enganche.
- Red de malla fina de fibra, que aplicar a las juntas en el momento de enlucir.
- Tirador no incluido en el suministro.

# Essential Batiente Zero • Bastidor y Hoja

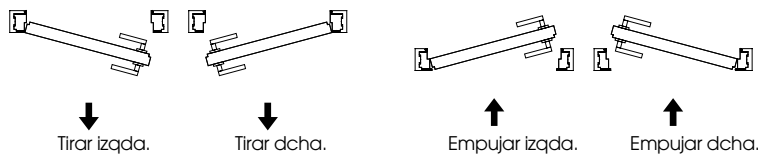


## Essential Batiente ZERO - grosor pared 105 mm enfoscado - 100 mm cartón-yeso

Luz de paso mm	Tirar izqda.	Tirar dcha.	Empujar izqda.	Empujar dcha.	€
	código				
600 x 2000	27670	27678	27686	27694	1.440,00
600 x 2100	27666	27674	27682	27690	
700 x 2000	27671	27679	27687	27695	
700 x 2100	27667	27675	27683	27691	
750 x 2000	27886	27888	27890	27892	
750 x 2100	27885	27887	27889	27891	
800 x 2000	27672	27680	27688	27696	
800 x 2100	27668	27676	27684	27692	
900 x 2000	27673	27681	27689	27697	
900 x 2100	27669	27677	27685	27693	

El suministro incluye únicamente la cerradura magnética con llave "Patent"

La versión que empujar permite una apertura máxima de la hoja de 90°/100°, con la consiguiente reducción de la luz de paso.



En caso de que se coloquen puertas que empujar y que tirar en la misma pared, entre los dos modelos, a igualdad de luz de paso, el orificio de luz del modelo que tirar presenta una diferencia en altura de +10 mm y en anchura de +20 mm.







# Essential Little

## Notas Técnicas Generales

Puertas a ras de pared, que no requieren perfiles de cobertura, para paredes de cualquier grosor, de mampostería o cartón-yeso.

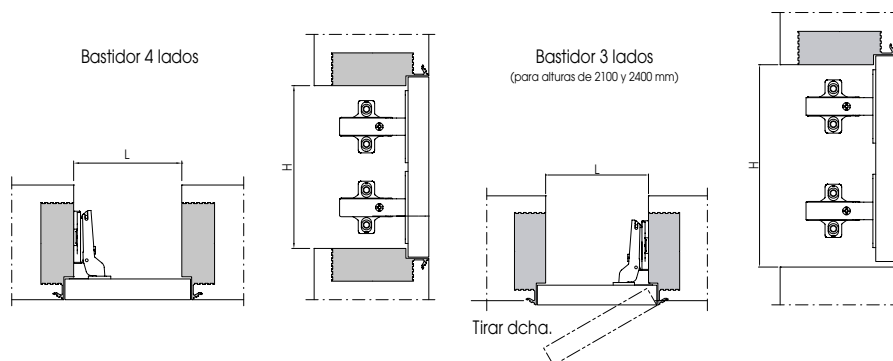
El bastidor, de aluminio moldeado, permite la fijación a todo tipo de pared sin provocar grietas. Puerta dotada de panel de fibra de densidad media y bisagras para muebles con apertura de 90°.

## Composición del suministro de las hojas Essential Little

- Bastidor de aluminio basto, cerrado en tres o cuatro lados, idóneo para la instalación en paredes de mampostería como de cartón-yeso.
- Panel de fibra de densidad media de 19 mm revestido con papel melamínico apto para ser pintado.
- Bisagras con apertura de 90°.
- Cerradura disponible en las variantes previstas según el catálogo.
- Limitadores de apertura, solo para la versión horizontal.



# Essential Little Simple • Apertura lateral



## UNA HOJA - ESTÁNDAR - con cerradura Empujar - Abrir

Anchura Luz mm	Altura Luz mm	código	€
400	400	31625	<b>249,00</b>
	600	31626	<b>265,00</b>
	800	31627	<b>279,00</b>
	1000	31628	<b>289,00</b>
	1200	31629	<b>320,00</b>
	1500	31630	<b>350,00</b>
	1800	31631	<b>375,00</b>
	*2100	31632	<b>390,00</b>
*2400	31633	<b>430,00</b>	

\* H=2100 y 2400 Bastidor de aluminio en los 3 lados con hoja que tirar a la Dcha.

Anchura Luz mm	Altura Luz mm	código	€
600	400	31634	<b>265,00</b>
	600	31635	<b>280,00</b>
	800	31636	<b>299,00</b>
	1000	31637	<b>310,00</b>
	1200	31638	<b>350,00</b>
	1500	31639	<b>380,00</b>
	1800	31640	<b>420,00</b>
	*2100	31641	<b>430,00</b>
*2400	31642	<b>490,00</b>	

\* H=2100 y 2400 Bastidor de aluminio en los 3 lados con hoja que tirar a la Dcha.

## UNA HOJA - DE MEDIDAS EXTRA -

**código BPL32020**

Anchura Luz mm	Altura Luz mm					
	de 300 a 400	de 410 a 500	de 510 a 600	de 610 a 700	de 710 a 800	de 810 a 900
	€					
de 300 a 400	<b>300,00</b>	<b>305,00</b>	<b>310,00</b>	<b>315,00</b>	<b>320,00</b>	<b>357,00</b>
de 410 a 500	<b>307,00</b>	<b>312,00</b>	<b>317,00</b>	<b>322,00</b>	<b>327,00</b>	<b>363,00</b>
de 510 a 600	<b>313,00</b>	<b>318,00</b>	<b>323,00</b>	<b>328,00</b>	<b>333,00</b>	<b>370,00</b>

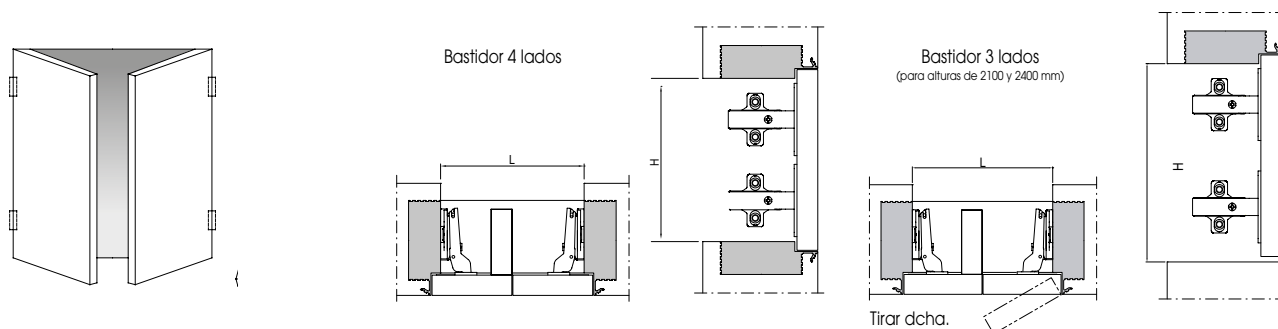
Anchura Luz mm	Altura Luz mm					
	de 910 a 1000	de 1010 a 1100	de 1110 a 1200	de 1210 a 1300	de 1310 a 1400	de 1410 a 1500
	€					
de 300 a 400	<b>365,00</b>	<b>373,00</b>	<b>382,00</b>	<b>390,00</b>	<b>398,00</b>	<b>407,00</b>
de 410 a 500	<b>372,00</b>	<b>380,00</b>	<b>388,00</b>	<b>397,00</b>	<b>405,00</b>	<b>413,00</b>
de 510 a 600	<b>378,00</b>	<b>387,00</b>	<b>395,00</b>	<b>403,00</b>	<b>412,00</b>	<b>420,00</b>

Elección de la cerradura para medidas extra	€
Cerradura Push Lock pomo blanco	<b>6,00</b>
Cerradura Push Lock pomo cromado mate	<b>10,00</b>
Cerradura Push Lock pomo cromado brillante	<b>12,00</b>
Cerradura de palanca con clavija triangular	<b>35,00</b>
Cerradura de palanca con cilindro	<b>26,00</b>
Empujar - Abrir	<b>12,00</b>

Essential Little en las medidas Estándar se halla disponible solo con cerradura Empujar - Abrir. En el caso de medidas extra habrá que elegir el tipo de cerradura deseado al formular el pedido.

Para rellenar el pedido o bajarse los formularios de pedido, accédase al sitio web [www.orderscrigno.com](http://www.orderscrigno.com)  
Con respecto a los plazos de envío, véanse "condiciones generales de venta" en la página 305

# Essential Little Doble • Apertura lateral



## DOS HOJAS - ESTÁNDAR - con cerradura Empujar - Abrir

Anchura Luz mm	Altura Luz mm	código	€
816	400	31643	<b>360,00</b>
	600	31644	<b>380,00</b>
	800	31645	<b>400,00</b>
	1000	31646	<b>420,00</b>
	1200	31647	<b>450,00</b>
	1500	31648	<b>495,00</b>
	1800	31649	<b>550,00</b>
	*2100	31650	<b>580,00</b>
	*2400	31651	<b>610,00</b>

\* H=2100 y 2400 Bastidor de aluminio en los 3 lados con hoja que tirar a la Dcha.

Anchura Luz mm	Altura Luz mm	código	€
1216	400	31652	<b>390,00</b>
	600	31653	<b>415,00</b>
	800	31654	<b>430,00</b>
	1000	31655	<b>450,00</b>
	1200	31656	<b>489,00</b>
	1500	31657	<b>509,00</b>
	1800	31658	<b>620,00</b>
	*2100	31659	<b>630,00</b>
	*2400	31660	<b>720,00</b>

\* H=2100 y 2400 Bastidor de aluminio en los 3 lados con hoja que tirar a la Dcha.

El bloque de la segunda hoja se lleva a cabo por medio de cerrojos.

## DOS HOJAS - DE MEDIDAS EXTRA -

código BPL32023

Anchura Luz mm	Altura Luz mm					
	de 300 a 400	de 410 a 500	de 510 a 600	de 610 a 700	de 710 a 800	de 810 a 900
	€					
de 600 a 700	<b>400,00</b>	<b>407,00</b>	<b>413,00</b>	<b>420,00</b>	<b>427,00</b>	<b>433,00</b>
de 710 a 800	<b>403,00</b>	<b>410,00</b>	<b>417,00</b>	<b>423,00</b>	<b>430,00</b>	<b>437,00</b>
de 810 a 900	<b>407,00</b>	<b>413,00</b>	<b>420,00</b>	<b>427,00</b>	<b>433,00</b>	<b>440,00</b>
de 910 a 1000	<b>410,00</b>	<b>417,00</b>	<b>423,00</b>	<b>430,00</b>	<b>437,00</b>	<b>443,00</b>
de 1010 a 1100	<b>413,00</b>	<b>420,00</b>	<b>427,00</b>	<b>433,00</b>	<b>440,00</b>	<b>447,00</b>
de 1110 a 1200	<b>417,00</b>	<b>423,00</b>	<b>430,00</b>	<b>437,00</b>	<b>443,00</b>	<b>450,00</b>

Anchura Luz mm	Altura Luz mm					
	de 910 a 1000	de 1010 a 1100	de 1110 a 1200	de 1210 a 1300	de 1310 a 1400	de 1410 a 1500
	€					
de 600 a 700	<b>447,00</b>	<b>453,00</b>	<b>460,00</b>	<b>467,00</b>	<b>473,00</b>	<b>480,00</b>
de 710 a 800	<b>450,00</b>	<b>457,00</b>	<b>463,00</b>	<b>470,00</b>	<b>477,00</b>	<b>483,00</b>
de 810 a 900	<b>453,00</b>	<b>460,00</b>	<b>467,00</b>	<b>473,00</b>	<b>480,00</b>	<b>487,00</b>
de 910 a 1000	<b>457,00</b>	<b>463,00</b>	<b>470,00</b>	<b>477,00</b>	<b>483,00</b>	<b>490,00</b>
de 1010 a 1100	<b>460,00</b>	<b>467,00</b>	<b>473,00</b>	<b>480,00</b>	<b>487,00</b>	<b>493,00</b>
de 1110 a 1200	<b>463,00</b>	<b>470,00</b>	<b>477,00</b>	<b>483,00</b>	<b>490,00</b>	<b>497,00</b>

Elección de la cerradura para medidas extra	€
Cerradura Push Lock pomo blanco	<b>6,00</b>
Cerradura Push Lock pomo cromado mate	<b>10,00</b>
Cerradura Push Lock pomo cromado brillante	<b>12,00</b>
Cerradura de palanca con clavija triangular	<b>35,00</b>
Cerradura de palanca con cilindro	<b>26,00</b>
Empujar - Abrir	<b>12,00</b>

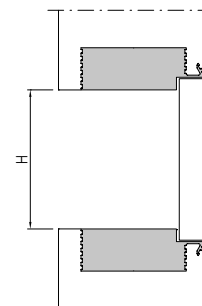
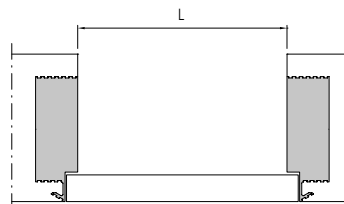
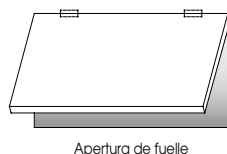
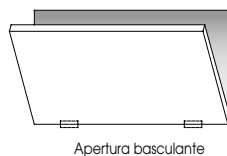
Essential Little en las medidas Estándar se halla disponible solo con cerradura Empujar - Abrir.

En el caso de medidas extra habrá que elegir el tipo de cerradura deseado al formular el pedido.

Para rellenar el pedido o bajarse los formularios de pedido, accédase al sitio web [www.orderscrigno.com](http://www.orderscrigno.com)

Con respecto a los plazos de envío, véanse "condiciones generales de venta" en la página 305

# Essential Little • Apertura Horizontal



## UNA HOJA

código BPL32028

Anchura Luz mm	Altura Luz mm		
	de 300 a 400	de 410 a 500	de 510 a 600
	€		
de 300 a 400	<b>330,00</b>	<b>337,00</b>	<b>343,00</b>
de 410 a 500	<b>335,00</b>	<b>342,00</b>	<b>348,00</b>
de 510 a 600	<b>340,00</b>	<b>347,00</b>	<b>353,00</b>
de 610 a 700	<b>345,00</b>	<b>352,00</b>	<b>358,00</b>
de 710 a 800	<b>350,00</b>	<b>357,00</b>	<b>363,00</b>
de 810 a 900	<b>387,00</b>	<b>393,00</b>	<b>400,00</b>
de 910 a 1000	<b>395,00</b>	<b>402,00</b>	<b>408,00</b>
de 1010 a 1100	<b>403,00</b>	<b>410,00</b>	<b>417,00</b>
de 1110 a 1200	<b>412,00</b>	<b>418,00</b>	<b>425,00</b>
de 1210 a 1300	<b>420,00</b>	<b>427,00</b>	<b>433,00</b>
de 1310 a 1400	<b>428,00</b>	<b>435,00</b>	<b>442,00</b>
de 1410 a 1500	<b>437,00</b>	<b>443,00</b>	<b>450,00</b>

Bajo pedido se pueden fabricar medidas mayores.  
Se suministra brazo embragado (limitador de apertura).

Cerradura	€
Cerradura Push Lock pomo blanco	<b>6,00</b>
Cerradura Push Lock pomo cromado mate	<b>10,00</b>
Cerradura Push Lock pomo cromado brillante	<b>12,00</b>
Cerradura de palanca con clavija triangular	<b>35,00</b>
Cerradura de palanca con cilindro	<b>26,00</b>

Hay que elegir el tipo de cerradura deseado en el momento de formular el pedido.





# Essential Little Zero

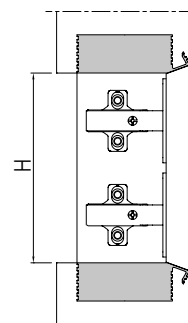
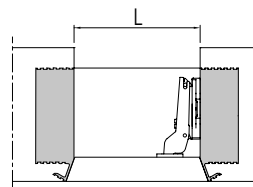
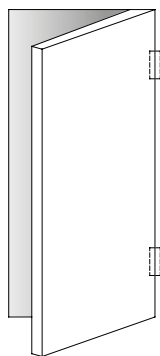
## Notas Técnicas Generales

Puertas a ras de pared que no presentan la clásica holgura entre la hoja y el bastidor, para paredes de cualquier grosor, de mampostería o de cartón-yeso. El bastidor, de aluminio moldeado cerrado en los cuatro lados, permite la fijación a todo tipo de pared sin provocar grietas. Puerta dotada de panel de fibra de densidad media y bisagras para muebles con apertura de 110°.

## Composición del suministro Essential Little Cero

- Bastidor de aluminio basto, cerrado en los cuatro lados, idóneo tanto para la instalación en paredes de mampostería como de cartón-yeso.
- Panel de fibra de densidad media de 19 mm revestido con papel melamínico, apto para ser pintado.
- Bisagras con apertura a 110°.
- Cerradura disponible en las variantes previstas según el catálogo.
- Limitadores de apertura, solo para la versión horizontal.





## UNA HOJA

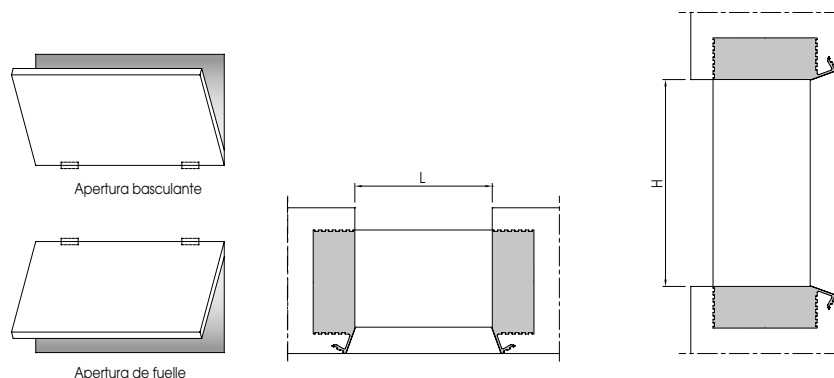
código BPL32041

Anchura Luz mm	Altura Luz mm				
	de 300 a 400	de 410 a 500	de 510 a 600	de 610 a 700	de 710 a 800
	<b>€</b>				
de 300 a 400	<b>320,00</b>	<b>325,00</b>	<b>330,00</b>	<b>335,00</b>	<b>340,00</b>
de 410 a 500	<b>327,00</b>	<b>332,00</b>	<b>337,00</b>	<b>342,00</b>	<b>347,00</b>
de 510 a 600	<b>333,00</b>	<b>338,00</b>	<b>343,00</b>	<b>348,00</b>	<b>353,00</b>

Anchura Luz mm	Altura Luz mm				
	de 810 a 900	de 910 a 1000	de 1010 a 1100	de 1110 a 1200	de 1210 a 1300
	<b>€</b>				
de 300 a 400	<b>377,00</b>	<b>385,00</b>	<b>393,00</b>	<b>402,00</b>	<b>410,00</b>
de 410 a 500	<b>383,00</b>	<b>392,00</b>	<b>400,00</b>	<b>408,00</b>	<b>417,00</b>
de 510 a 600	<b>390,00</b>	<b>398,00</b>	<b>407,00</b>	<b>415,00</b>	<b>423,00</b>

Cerradura	€
Cerradura Push Lock pomo blanco	<b>6,00</b>
Cerradura Push Lock pomo cromado mate	<b>10,00</b>
Cerradura Push Lock pomo cromado brillante	<b>12,00</b>
Cerradura de palanca con clavija triangular	<b>35,00</b>
Cerradura de palanca con cilindro	<b>26,00</b>

Hay que elegir el tipo de cerradura deseado en el momento de formular el pedido.



## UNA HOJA

código BPL32044

Anchura Luz mm	Altura Luz mm		
	de 300 a 400	de 410 a 500	de 510 a 600
	€		
de 300 a 400	<b>350,00</b>	<b>357,00</b>	<b>363,00</b>
de 410 a 500	<b>355,00</b>	<b>362,00</b>	<b>368,00</b>
de 510 a 600	<b>360,00</b>	<b>367,00</b>	<b>373,00</b>
de 610 a 700	<b>365,00</b>	<b>372,00</b>	<b>378,00</b>
de 710 a 800	<b>370,00</b>	<b>377,00</b>	<b>383,00</b>
de 810 a 900	<b>407,00</b>	<b>413,00</b>	<b>420,00</b>
de 910 a 1000	<b>415,00</b>	<b>422,00</b>	<b>428,00</b>
de 1010 a 1100	<b>423,00</b>	<b>430,00</b>	<b>437,00</b>
de 1110 a 1200	<b>432,00</b>	<b>438,00</b>	<b>445,00</b>
de 1210 a 1300	<b>440,00</b>	<b>447,00</b>	<b>453,00</b>

Se suministra brazo embragado (limitador de apertura).

Cerradura	€
Cerradura Push Lock pomo blanco	<b>6,00</b>
Cerradura Push Lock pomo cromado mate	<b>10,00</b>
Cerradura Push Lock pomo cromado brillante	<b>12,00</b>
Cerradura de palanca con clavija triangular	<b>35,00</b>
Cerradura de palanca con cilindro	<b>26,00</b>

Hay que elegir el tipo de cerradura deseado en el momento de formular el pedido.



# Essential Little Cartón-yeso

## Notas Técnicas Generales

Las puertas y las trampillas de la línea Essential Little Cartón-yeso son de cartón-yeso (tanto el bastidor como la cobertura), se pueden montar vertical u horizontalmente, solo en falsos techos y en paredes de cartón-yeso, y no presentan holguras entre el bastidor y la hoja.

### Composición del suministro Essential Little Cartón-yeso para trampillas en la pared

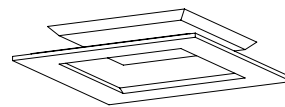
- Bastidor de cartón-yeso Ba 13, cerrado en los cuatro lados y oportunamente replegado y reforzado, idóneo para la instalación en paredes de cartón-yeso.
- Panel de cartón-yeso replegado con imanes empotrados en su interior para garantizar el enganche al bastidor.
- La trampilla presenta bordes cónicos, por lo que la luz de paso real se ve reducida aproximadamente 1,5 cm por cada lado.
- Tirador con palanca empotrada.

### Composición del suministro Essential Little Cartón-yeso puerta de una o dos hojas para pared

- Bastidor de cartón-yeso Ba 13, cerrado en los cuatro lados y oportunamente replegado y reforzado, idóneo para la instalación en paredes de cartón-yeso.
- Panel de cartón-yeso replegado con bisagras con apertura de 90°. Se suministra acoplado al bastidor.
- La puerta presenta bordes cónicos, por lo que la luz de paso real se ve reducida aproximadamente 1,5 cm por cada lado.
- Tirador con pomo magnético extraíble.

## Essential Little para techo - venta por pares (2 piezas)

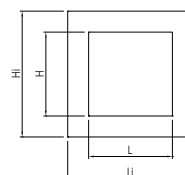
Luz de paso (L X H)	Medida bastidor (Li X Hi)	código	€
200 x 200	600 x 600	27596	<b>97,00</b>
300 x 300		27597	<b>110,00</b>
400 x 400		27598	<b>123,00</b>
500 x 500	800 x 800	27599	<b>143,00</b>
600 x 600		27600	<b>163,00</b>



Apertura empujando hacia el interior del techo.

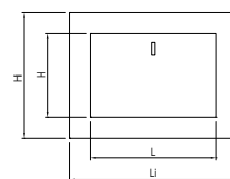
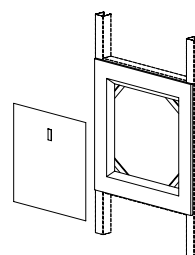
## Essential Little para techo - venta por palés (30 piezas)

Luz de paso (L X H)	Medida bastidor (Li X Hi)	código	€
200 x 200	600 x 600	27591	<b>1.133,00</b>
300 x 300		27592	<b>1.334,00</b>
400 x 400		27593	<b>1.533,00</b>
500 x 500	800 x 800	27594	<b>1.832,00</b>
600 x 600		27595	<b>2.135,00</b>



## Essential Little para pared de fijación magnética

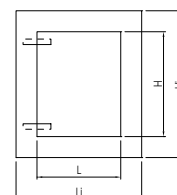
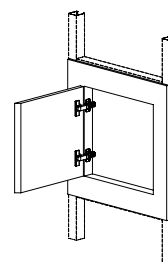
Luz de paso (L X H)	Luz de paso (L X H)	código	€
200 x 200	600 x 600	27601	<b>130,00</b>
400 x 600	600 x 800	27602	<b>173,00</b>
1600 x 300	2000 x 600	27603	<b>410,00</b>



Apertura tirando hacia el exterior.

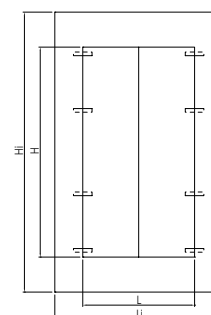
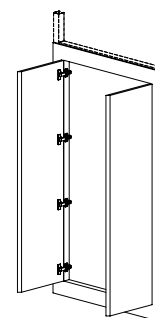
## Essential Little para pared con bisagra para Una Hoja

Luz de paso (L X H)	Luz de paso (L X H)	código	€
300 x 400	600 x 800	27604	<b>190,00</b>
400 x 600	600 x 800	27605	<b>217,00</b>
500 x 1000	800 x 1300	27606	<b>300,00</b>



## Essential Little para pared con bisagra para Dos Hojas

Luz de paso (L X H)	Luz de paso (L X H)	código	€
800 x 1500	1200 x 2000	27607	<b>600,00</b>



Todos los modelos Essential Little cartón-yeso presentan bordes de marcos, por lo que la luz de paso real se ve reducida unos 15 mm por cada lado.

Para rellenar el pedido o bajarse los formularios de pedido, accédase al sitio web [www.orderscrigno.com](http://www.orderscrigno.com)  
Con respecto a los plazos de envío, véanse "condiciones generales de venta" en la página 305





# SCRIGNO<sup>®</sup> Gold

Accesorios y personalizaciones  
para premarcos de interior

- 126 Scrigno Slow
- 127 Scrigno Slow Glass
- 128 Scrigno Open
- 129 Kit Dinámico
- 130 Scrigno Switch
- 132 Kit apertura simultánea | Kit carro
- 133 Escobilla parapolvoo | Guarniciones para juntas






Sistema para el cierre ralentizado de puertas correderas.

Ralentiza el desplazamiento de la puerta en el último tramo del cierre, evitando situaciones de peligro.

- Se puede utilizar con el premarco Scrigno Gold Base (de una hoja de 700 mm a 1200 mm y de dos hojas de 1400 mm a 2400 mm) y Scrigno Gold Pratico (de 700 mm a 1200 mm).
- Este producto permite el cierre ralentizado de puertas de hasta 35 kg.



Descripción	código	€
Slow	29508	<b>58,00</b>



# Scrigno Slow Glass



Es el innovador sistema de ralentización que permite un cierre gradual y silencioso de la puerta y del cristal.

Ralentiza el desplazamiento de la puerta en el último tramo del cierre, evitando situaciones de peligro.


Se halla completamente integrado dentro de la guía y está testado para hojas de un peso máximo de 60 kg.

Se puede instalar en toda la gama Gold compatible, incluso en soluciones ya existentes.

- Se puede instalar en puertas de cristal para Base y Essential.
- Se puede utilizar con todo tipo de puerta de madera.
- Testado en puertas de hasta 60 kg.
- Se instala en la guía.



Descripción	código	€
Slow Glass	34342	<b>80,00</b>



# Scrigno Open



El dispositivo de apertura y cierre automáticos de puertas correderas empotradas, para premarcos SCRIGNO GOLD BASE.

## Medidas

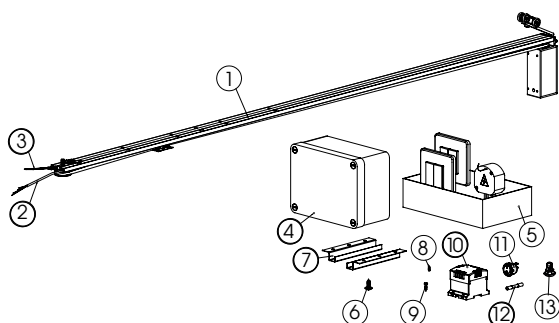
El kit se encuentra disponible en dos medidas: 1000 mm y 1200 mm. La versión de 1000 mm permite automatizar una puerta corredera empotrada con una luz de 1000 mm a lo ancho y, con unos simples cortes, también puertas con unas medidas de 900 / 800 / 750 / 700 / 600 mm de anchura.

La versión de 1200 mm permite automatizar una puerta una puerta corredera empotrada con una luz de 1200 mm a lo ancho y, con unos simples cortes, también puertas con unas medidas de 1100 mm de anchura.

Peso máximo de la hoja: 40 kg.

Descripción	Medidas en mm	código	€
Open	1000	30199R1	<b>1.312,00</b>
Open	1200	30201R1	<b>1.406,00</b>

Accesorios	código	€
Radar	33380	<b>335,00</b>

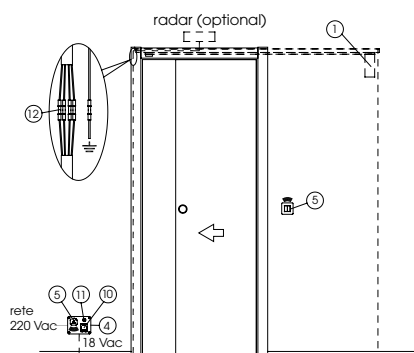


## Material

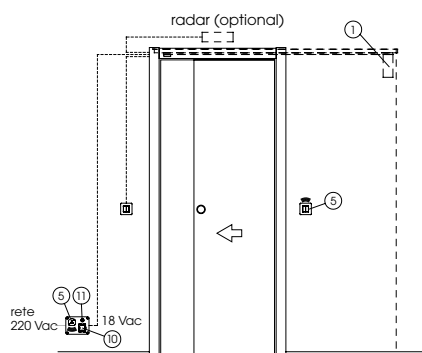
- 1) un grupo motor
- 2) un cable de alimentación / mando (1 m)
- 3) un cable de puesta a tierra (1 m)
- 4) una caja de 150 x 110 x 70 mm
- 5) un receptor + dos transmisores
- 6) seis tornillos autorroscantes de 4,2 x 13 mm de diámetro
- 7) dos abrazaderas de fijación
- 8) un tornillo autorroscante de 2,9 x 13 mm de diámetro
- 9) dos tornillos de madera de 5 x 20 mm
- 10) un transformador
- 11) un interruptor
- 12) cinco juntas termorretráctiles
- 13) seis redoblonos

## ACCESORIO OPCIONAL Radar

Ejemplo de instalación en puerta ya existente



Ejemplo de instalación nueva



## Notas:

La instalación del kit Open reduce la luz de paso unos 80 mm a lo ancho.

# Kit Dinámico



El innovador sistema neumático para el cierre ralentizado de las puertas correderas.

El kit Dinámico es el accesorio que se puede utilizar con los premarcos Base (de una y de dos hojas) y Pratico. Permite automatizar el cierre de la puerta ralentizando totalmente (o en parte) su desplazamiento, evitando así situaciones de peligro.

El producto se suministra para posibilitar el cierre ralentizado de puertas de hasta 40 kg.

Descripción	código	€ precio neto*
Kit Dinámico	26989	<b>68,00</b>

\* Precio neto: no se aplica ningún descuento.



La instalación del Kit Dinámico reduce la luz de paso unos 50 mm a lo ancho.

# Scrigno Switch

Punto de luz adhesivo de frecuencia de radio



Scrigno Switch es el interruptor de frecuencia de radio que permite ordenar el encendido y/o el apagado de un nuevo punto de luz.

Es la solución ideal en todas las situaciones en que no se puede disponer un cableado tradicional por falta de espacio en la pared, como por ejemplo en caso de existencia de premarcos montados.

Composición del kit



Con respecto a los plazos de envío, véanse "condiciones generales de venta" en la página 305

# Scrigno Switch

Descripción	código		€ precio neto*
Kit completo - versión Blanca Se compone de: un transmisor de dos canales + un receptor On/Off o impulsivo + kit de cinco adaptadores	27477		69,00
Kit completo - versión Gris Antracita Se compone de: un transmisor de dos canales + un receptor On/Off impulsivo + kit de cinco adaptadores	27478		69,00
Kit de cinco adaptadores + 1 base Blanco	27481		4,00
Kit de cinco adaptadores + 1 base Gris Antracita	27482		4,00
Transmisor de dos canales - Blanco	27485		25,00
Transmisor de dos canales - Gris Antracita	27486		25,00
Transmisor Mouse de dos canales - Blanco	27487		30,00
Transmisor Mouse de dos canales - Gris Antracita	27488		30,00
Receptor On/Off o impulsivo	27489		50,00
Receptor desviada	27490		52,00

\* Precio neto: no se aplica ningún descuento.

## Kit apertura simultánea con dos hojas

El Kit de Apertura Simultánea se ha proyectado pensando en el premarco Scrigno Gold Base de dos hojas; es un dispositivo que permite abrir y cerrar al mismo tiempo las dos hojas, actuando indiferentemente solo sobre una de ellas.

El Kit se puede instalar con el premarco ya instalado en la pared antes del montaje de los paneles.



BASE GOLD DOS HOJAS		
	código	€
Kit apertura simultánea con 1200 mm de luz	5164N	113,00
Kit apertura simultánea con 1400 mm de luz	5165N	
Kit apertura simultánea con 1600 mm de luz	5166N	
Kit apertura simultánea con 1800 mm de luz	5167N	
Kit apertura simultánea con 2000 mm de luz	5168N	
Kit apertura simultánea con 2200 mm de luz	5169N	
Kit apertura simultánea con 2400 mm de luz	5170N	

## Kit carro

El Kit carro incluye los accesorios necesarios para el montaje de la hoja corredera con una resistencia máxima de 120 kg.



En el caso de los premarcos fabricados hasta el 2005 se encuentra disponible el kit carro para puertas de hasta 80 kg de Scrigno Base.

**Precio de 45 € (cód. 5239).**

	código	€
Para Scrigno Gold Base de una hoja de hasta 120 kg	21280	62,00
Para Scrigno Gold Granluce de una hoja de hasta 120 kg	21283	130,00
Para Scrigno Remix de hasta 80 kg	27343	92,00
Para Scrigno Gold Applauso de hasta 120 kg	21284	90,00
Para Scrigno Gold Armonico de hasta 120 kg	21285	77,00

## Escobilla tapapolvo

Los escobillas, de color negro, se montan en la jamba de acabado e impide que el polvo penetre dentro del armazón.



	Paquete	12 mm		6 mm	
		código	€	código	€
Altura de 2150 mm	2 piezas	5172	<b>11,00</b>	5171	<b>10,00</b>
	50 piezas	5176	<b>209,00</b>	5175	<b>197,00</b>
Altura de 2750 mm	2 piezas	5174	<b>13,00</b>	5173	<b>12,00</b>

## Guarniciones para juntas

Las guarniciones se introducen en la jamba de tope con el fin de amortiguar el cierre de las puertas. Se encuentra disponible en la versión gris y marrón.



	Paquete dos piezas Altura de 2160 mm		Paquete dos piezas Altura de 2750 mm		Rollo 150 m	
	código	€	código	€	código	€
Gris	19957N	<b>9,00</b>	19958N	<b>10,00</b>	19956N	<b>197,00</b>
Marrón	5184N		5185N		5183N	





*Las puertas de*

**SCRIGNO®**

- 136 Trésor
- 193 Accesorios para puertas
- 211 Soluciones de cristal
- 277 Exterior pared

Corredera



Corredera para Essential



Corredera para Orbitale



Corredera para Granluce



Corredera para Pratico



Corredera para Applauso



Corredera para Armonico



Batiente



*Trésor significa entrar en un mundo infinito de color: una línea de puertas estudiada especialmente para todos los productos de la gama Scrigno y personalizable en todos sus aspectos.*

*Se proponen dos modelos de puerta: Pure, con hoja lisa, y Linea, embellecida por dos fresados horizontales, a su vez disponibles en una versión lacada mate o brillante y fresno de poro abierto mate o brillante.*

*La gama propone una serie de ocho colores RAL estándar, mientras que existe la posibilidad de una personalización total accediendo a todo el conjunto de la gama RAL, así como de modificar la altura del panel hasta 2700 mm.*



Detalle fresado


## Corredera

El panel de la puerta es de contrachapado con bastidor de abeto juntado (en la versión fresno con madera maciza añadida) y revestido con paneles de fibra de densidad media (con la añadidura aglomerado de virutas de madera de fresno).


El grosor de la hoja es de 40 mm.

La jamba se puede realizar bajo pedido con un grosor variable que puede ir de los 90 a los 415 mm.

Los cepillos y las guarniciones de tope serán del color RAL que se prefiera.



Detalle jamba



Detalle tirador para puerta corredera



Trésor Corredera



Trésor Batiente



Detalle jamba



Detalle bisagra



Detalle tirador para puerta Batiente

## Batiente

El panel de la puerta es de contrachapado con bastidor de abeto juntado (en la versión fresno con madera maciza añadida) y revestido con paneles de fibra de densidad media (con la añadidura aglomerado de virutas de madera de fresno).

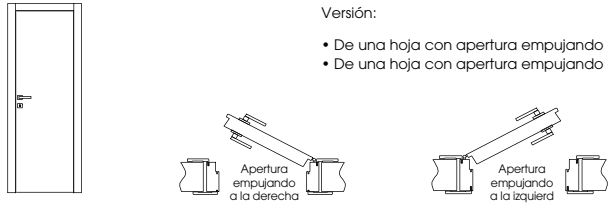
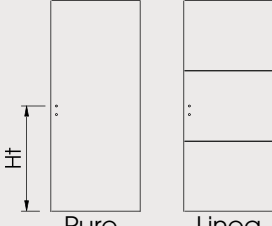
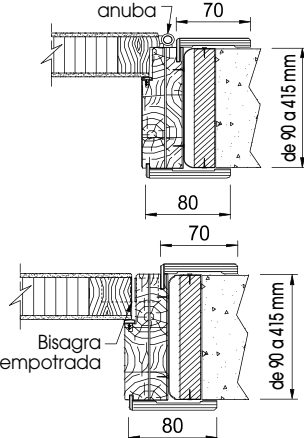

El grosor del panel es de 46 mm con tope en los tres lados a excepción de la versión con bisagras empotradas en la que el panel carece de tope. Habrá que indicar en el pedido el sentido de apertura de la puerta.

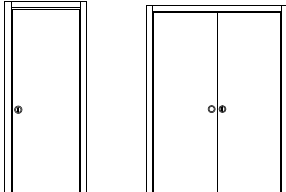
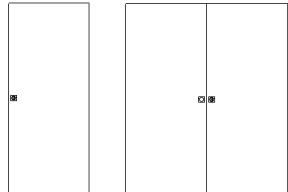
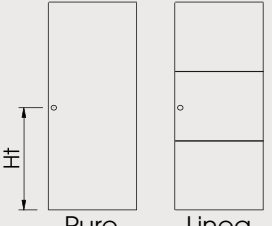
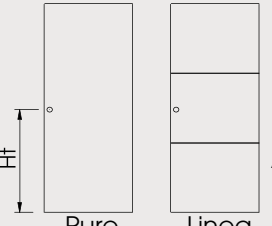
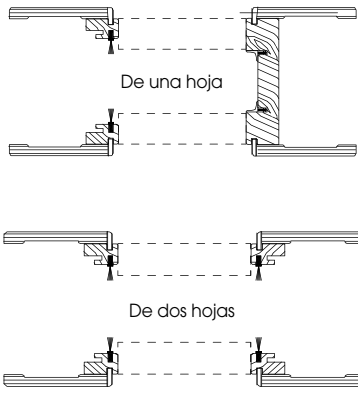
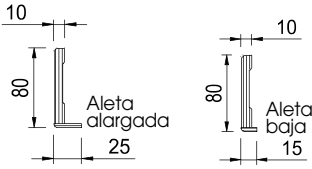
La jamba se puede realizar bajo pedido con un grosor variable que puede ir de los 90 a los 415 mm.

Los tapajuntas miden 70 mm por el lado de la bisagra y 80 mm por el lado contrario y presentan un diseño plano según el modelo estándar.

Tanto la cerradura como la bisagra se entregan como parte del material suministrado. Las bisagras que se proporcionan son de tipo Anuba, de color cromo mate. Bajo pedido se pueden entregar bisagras empotradas regulables en los tres ejes.


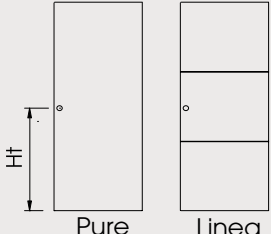
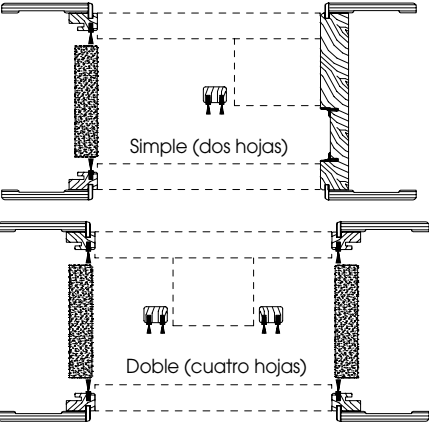
# Composición de las puertas

<p><b>Puertas Trésor</b></p>	<p><b>De batientes</b></p> <p>Puerta de contrachapado con tope en los tres lados, bastidor de abeto juntado o de madera maciza de tulipero/fresno, núcleo de papel de celdas hexagonales, placada con panel de fibra de madera de densidad media (Medium Density Fiberboard) aglomerado de virutas de fresno natural en el acabado de fresno lacado. Hoja de 46 mm de grosor con vetas horizontales en las partes planas y vertical en los bordes en el caso del acabado de fresno lacado.</p> <p>Jamba de listones de abeto con guarnición de tope. Grosor de acabado del bastidor de 40 mm. Tapajuntas de las partes planas con aleta, realizados en múltiples capas, medida visual del tapajuntas de 80 x 10 mm por un lado y de 70 x 10 mm por el lado de las bisagras. La jamba y los tapajuntas tienen vetas verticales en el caso del acabado de fresno lacado.</p>
<p>Versiones</p>	<p>Versión:</p> <ul style="list-style-type: none"> <li>• De una hoja con apertura empujando a la derecha</li> <li>• De una hoja con apertura empujando a la izquierda</li> </ul> 
<p>Modelos</p>	 <ul style="list-style-type: none"> <li>• Pure, panel ciego de 46 mm de grosor</li> <li>• Linea, panel ciego de 46 mm de grosor con dos pequeños fresados lacados como la puerta</li> </ul> <p>Altura tirador:</p> <ul style="list-style-type: none"> <li>• Ht=1030</li> </ul>
<p>Tipo de jamba</p>	 <p>Jamba de batiente dotada de guarnición, tapajuntas parte plana de 70 x 10 mm por el lado de la bisagra, por el lado contrario parte plana de 80 x 10 mm.</p> <p>Jamba de listones, mantiene inalteradas las características con el paso del tiempo y garantiza una estabilidad desconocida en productos de madera maciza.</p> <p>Tapajuntas con soporte de varias capas. La versión estándar se suministra con bisagras Anuba. Bajo pedido se halla disponible con bisagras empotradas y el panel correspondiente. La jamba se puede realizar para paredes de 415 mm como máximo.</p>
<p>Medidas estándar</p>	<ul style="list-style-type: none"> <li>• Anchura (en mm) de 600 a 1000</li> <li>• Altura (en mm) de 1800 a 2700</li> </ul>
<p>Acabados</p>	<ul style="list-style-type: none"> <li>• Fresno de poro abierto lacado mate</li> <li>• Lacado mate</li> <li>• Lacado brillante</li> </ul> <p>Colores estándar RAL 1013 / 1015 / 9001 / 9002 / 9003 / 9010 / 9016 / 9018</p> <p>Bajo pedido se encuentra disponible toda la gama de colores RAL</p>
<p>Grosor pared</p>	<ul style="list-style-type: none"> <li>• de 90 a 415 mm</li> </ul>
<p>Acabados accesorios (incluidos en el suministro)</p>	<ul style="list-style-type: none"> <li>• Bisagras Anuba galvanizadas blancas en número variable según la altura*</li> <li>• Cerradura magnética cromo mate dotada de llave y tope magnético de acabado plata</li> </ul> <p>* Bajo pedido se puede solicitar bisagra empotrada.</p> <p>Con esta solución el panel queda en el mismo plano que el bastidor y la jamba.</p>
<p>Tipo de cierre</p>	 <p>Cerradura:</p> <ul style="list-style-type: none"> <li>• Mediana magnética orificio llave</li> <li>• Mediana magnética doble cuadro (wc)</li> <li>• Mediana magnética orificio cilindro europeo*</li> </ul> <p>* el cilindro no se suministra</p> <p>El tirador se suministra bajo pedido</p>

<h3>Corredera con jamba</h3> <p>Puerta corredera de contrachapado, bastidor de abeto juntado o madera maciza de abeto juntado o de madera maciza de tulipero/fresno, núcleo de papel de celdas hexagonales, placada con panel de fibra de madera de densidad media (Medium Density Fiberboard) ennoblecido en la superficie con aglomerado de virutas de fresno natural en el acabado de fresno lacado. Hoja de 40 mm de grosor con vetas horizontales en los planos y vertical en los bordes en el caso del acabado de fresno lacado. Jamba de abeto juntado, dotada de guarniciones y cepillo, tapajuntas planos de 80 x 10 mm con aleta. La jamba y los tapajuntas tienen vetas verticales en el caso del acabado de fresno lacado.</p> <th data-bbox="821 268 1393 465"> <h3>Corredera para Essential</h3> <p>Puerta corredera de contrachapado, bastidor de abeto juntado o madera maciza de abeto juntado o de madera maciza de tulipero/fresno, núcleo de papel de celdas hexagonales, placada con panel de fibra de madera de densidad media (Medium Density Fiberboard) ennoblecido en la superficie con aglomerado de virutas de fresno natural en el acabado de fresno lacado. Hoja de 40 mm de grosor con vetas horizontales en los planos y vertical en los bordes en el caso del acabado de fresno lacado.</p> </th>	<h3>Corredera para Essential</h3> <p>Puerta corredera de contrachapado, bastidor de abeto juntado o madera maciza de abeto juntado o de madera maciza de tulipero/fresno, núcleo de papel de celdas hexagonales, placada con panel de fibra de madera de densidad media (Medium Density Fiberboard) ennoblecido en la superficie con aglomerado de virutas de fresno natural en el acabado de fresno lacado. Hoja de 40 mm de grosor con vetas horizontales en los planos y vertical en los bordes en el caso del acabado de fresno lacado.</p>
 <p>Versión:</p> <ul style="list-style-type: none"> <li>• De una hoja</li> <li>• De dos hojas</li> </ul>	 <p>Versión:</p> <ul style="list-style-type: none"> <li>• De una hoja</li> <li>• De dos hojas</li> </ul>
 <ul style="list-style-type: none"> <li>• Pure, panel ciego de 40 mm de grosor</li> <li>• Linea, panel ciego de 40 mm de grosor con dos pequeños fresados lacados como la puerta</li> </ul> <p>Altura tirador:</p> <ul style="list-style-type: none"> <li>• Hf=1030</li> </ul>	 <ul style="list-style-type: none"> <li>• Pure, panel ciego de 40 mm de grosor</li> <li>• Linea, panel ciego de 40 mm de grosor con dos pequeños fresados lacados como la puerta</li> </ul> <p>Altura tirador:</p> <ul style="list-style-type: none"> <li>• Hf=1030</li> </ul>
 <p>Jamba principalmente de abeto juntado contrachapado de fresno en el caso del acabado de fresno lacado, dotado de cepillo de protección frente al polvo y guarnición. La jamba deberá ser siempre adecuada a la luz de paso durante la instalación, mediante simples cortes.</p> <p>El marco del tapajuntas se encuentra disponible con aleta de 5 mm o con aleta de 15 mm.</p>  <p>10 80 25 Aleta alargada</p> <p>10 80 15 Aleta baja</p>	<p>El producto no requiere jamba</p>
<ul style="list-style-type: none"> <li>• De una hoja, luz de 600 a 1200* mm. Altura de 1800 a 2700 mm</li> <li>• De dos hojas, luz de 1200 a 2400* mm. Altura de 1800 a 2700 mm</li> </ul> <p>* para paredes de 90 enlucidas y de 100 de cartón-yeso; medida máxima de 1000 con una hoja y de 2000 con dos hojas; altura máxima de 2100 mm.</p>	<ul style="list-style-type: none"> <li>• De una hoja, luz de 600 a 1200* mm. Altura de 1800 a 2700 mm</li> <li>• De dos hojas, luz de 1200 a 2400* mm. Altura de 1800 a 2700 mm</li> </ul> <p>* para paredes de 100 cartón-yeso medida máxima de 1000 con una hoja y de 2000 con dos hojas; altura máxima de 2100 mm.</p>
<ul style="list-style-type: none"> <li>• Fresno de poro abierto lacado mate</li> <li>• Lacado mate</li> <li>• Lacado brillante</li> </ul> <p>Colores estándar RAL 1013 / 1015 / 9001 / 9002 / 9003 / 9010 / 9016 / 9018</p> <p>Bajo pedido se encuentra disponible toda la gama de colores RAL</p>	<ul style="list-style-type: none"> <li>• Fresno de poro abierto lacado mate</li> <li>• Lacado mate</li> <li>• Lacado brillante</li> </ul> <p>Colores estándar RAL 1013 / 1015 / 9001 / 9002 / 9003 / 9010 / 9016 / 9018</p> <p>Bajo pedido se encuentra disponible toda la gama de colores RAL</p>
<ul style="list-style-type: none"> <li>• pared enfoscado 90 / 105 / 125 / 145 mm</li> <li>• pared de cartón-yeso 100 / 125 mm</li> <li>• se pueden solicitar grosores de pared mayores hasta un máximo de 415 mm</li> </ul>	<ul style="list-style-type: none"> <li>• Se instala en Essential Corredera, con cualquier grosor de pared de los previstos en el catálogo</li> </ul>
<ul style="list-style-type: none"> <li>• Predisposición para orificio del tirador bajo pedido</li> <li>• Fresado inferior para el guíador</li> </ul>	<ul style="list-style-type: none"> <li>• Predisposición para orificio del tirador bajo pedido</li> <li>• Fresado para la introducción de las abrazaderas Essential</li> <li>• Fresado inferior para el guíador</li> </ul>
<p>Solo predisposición (orificio) para el kit Chiudiscigno:</p> <ul style="list-style-type: none"> <li>• con cerradura</li> <li>• sin cerradura</li> <li>• cilindro europeo</li> <li>• orificio caja</li> <li>• tirador con empotramiento</li> <li>• sin orificio</li> </ul> <p>El tirador y la cerradura se suministran bajo pedido.</p>	<p>Solo predisposición (orificio) para el kit Chiudiscigno:</p> <ul style="list-style-type: none"> <li>• con cerradura</li> <li>• sin cerradura</li> <li>• cilindro europeo</li> <li>• orificio caja</li> <li>• tirador con empotramiento</li> <li>• sin orificio</li> </ul> <p>El tirador y la cerradura se suministran bajo pedido.</p>



# Composición de las puertas

<p><b>Puertas Trésor</b></p>	<p><b>Corredera para Granluce</b></p> <p>Puerta corredera de contrachapado, bastidor de abeto juntado o madera maciza de abeto juntado o de madera maciza de tulipero/fresno, núcleo de papel de celdas hexagonales, placada con panel de fibra de madera de densidad media (Medium Density Fiberboard) ennoblecido en la superficie con aglomerado de virutas de fresno natural en el acabado de fresno lacado.</p> <p>Hoja de 40 mm de grosor con vetas horizontales en los planos y vertical en los bordes en el caso del acabado de fresno lacado.</p> <p>Jamba de abeto juntado, dotada de guarniciones y cepillo, tapajuntas planos de 80 x 10 mm con aleta.</p> <p>La jamba y los tapajuntas tienen vetas verticales en el caso del acabado de fresno lacado.</p>
<p>Versiones</p>	 <p>Versión:</p> <ul style="list-style-type: none"> <li>• Simple</li> <li>• Doble</li> </ul>
<p>Modelos</p>	 <ul style="list-style-type: none"> <li>• Pure, panel ciego de 40 mm de grosor</li> <li>• Linea, panel ciego de 40 mm de grosor con dos pequeños fresados lacados como la puerta</li> </ul> <p>Altura tirador:</p> <ul style="list-style-type: none"> <li>• Ht=1030</li> </ul>
<p>Tipo de jamba</p>	 <p>Jamba principalmente de abeto juntado contrachapado de fresno en el caso del acabado de fresno lacado, dotado de cepillo de protección frente al polvo y guarnición.</p> <p>La jamba deberá ser siempre adecuada a la luz de paso durante la instalación, mediante simples cortes.</p> <p>El marco del tapajuntas se encuentra disponible con aleta de 5 mm o con aleta de 15 mm.</p> <p>10 80 15 Aleta baja</p> <p>10 80 25 Aleta alargada</p>
<p>Medidas estándar</p>	<ul style="list-style-type: none"> <li>• Simple (dos hojas) luz de 1200 - 1400 - 1600 - 1800 - 2000 - 2200 - 2400 mm, altura de 1800 a 2700 mm</li> <li>• Doble (cuatro hojas) luz de 2400 - 2800 - 3200* - 3600* - 4000* - 4800* mm, altura de 1800 a 2700 mm</li> <li>* Para luces de paso superiores a 2800 los travesaños y los marcos se suministran en dos piezas.</li> </ul>
<p>Acabados</p>	<ul style="list-style-type: none"> <li>• Fresno de poro abierto lacado mate</li> <li>• Lacado mate</li> <li>• Lacado brillante</li> <li>• Colores estándar RAL 1013 / 1015 / 9001 / 9002 / 9003 / 9010 / 9016 / 9018</li> <li>Bajo pedido se encuentra disponible toda la gama de colores RAL</li> </ul>
<p>Grosor pared</p>	<ul style="list-style-type: none"> <li>• Pared enfoscado de 170 mm</li> </ul>
<p>Acabados accesorios (incluidos en el suministro)</p>	<ul style="list-style-type: none"> <li>• Predisposición para orificio del tirador bajo pedido</li> <li>• Fresado inferior para el guiador</li> </ul>
<p>Tipo de cierre</p>	<p>Solo predisposición (orificio) para el kit Chiudiscigno:</p> <ul style="list-style-type: none"> <li>• con cerradura</li> <li>• sin cerradura</li> <li>• cilindro europeo</li> <li>• orificio caja</li> <li>• tirador con empotramiento</li> <li>• sin orificio</li> </ul> <p>El tirador y la cerradura se suministran bajo pedido.</p>

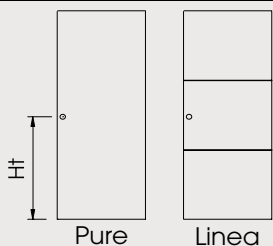
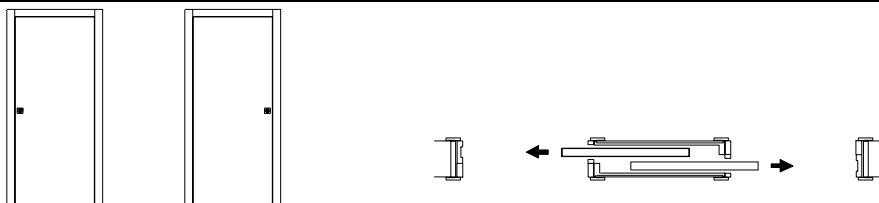
## Corredera para Pratico

Puerta corredera de contrachapado, bastidor de abeto juntado o madera maciza de abeto juntado o de madera maciza de tulipero/fresno, núcleo de papel de celdas hexagonales, placada con panel de fibra de madera de densidad media (Medium Density Fiberboard) ennoblecido en la superficie con aglomerado de virutas de fresno natural en el acabado de fresno lacado.

Hoja de 40 mm de grosor con vetas horizontales en los planos y vertical en los bordes en el caso del acabado de fresno lacado.

Jamba de abeto juntado, dotada de guarniciones y cepillo, tapajuntas planos de 80 x 10 mm con aleta.

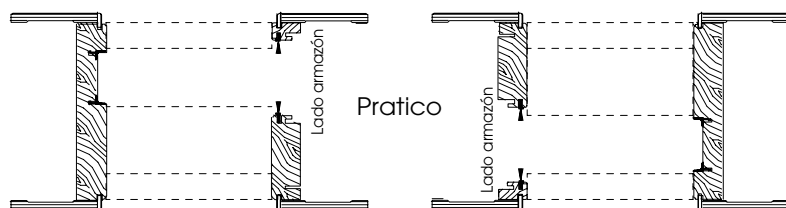
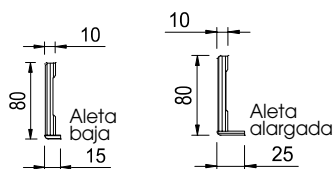
La jamba y los tapajuntas tienen vetas verticales en el caso del acabado de fresno lacado.



- Pure, panel ciego de 40 mm de grosor
  - Linea, panel ciego de 40 mm de grosor con dos pequeños fresados lacados como la puerta
- Altura tirador:
- Ht=1030

Jamba principalmente de abeto juntado contrachapado de fresno en el caso del acabado de fresno lacado, dotado de cepillo de protección frente al polvo y guarnición. La jamba deberá ser siempre adecuada a la luz de paso durante la instalación, mediante simples cortes.

El marco del tapajuntas se encuentra disponible con aleta de 5 mm o con aleta de 15 mm.



- Pratico (dos hojas contrapuestas)
- luz 600 + 600 • 700 + 700 • 800 + 800 • 900 + 900 • 1000 + 1000 • 1100 + 1100 • 1200 + 1200 mm.
- altura de 1910 a 2700 mm.

- Fresno de poro abierto lacado mate
- Lacado mate
- Lacado brillante
- Colores estándar RAL 1013 / 1015 / 9001 / 9002 / 9003 / 9010 / 9016 / 9018
- Bajo pedido se encuentra disponible toda la gama de colores RAL

- Pared enfoscado de 170 mm

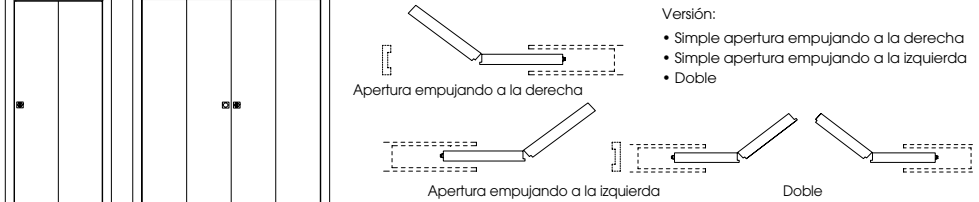
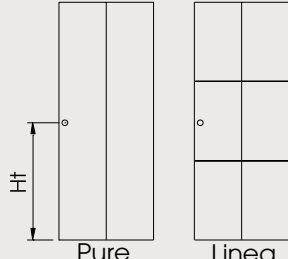
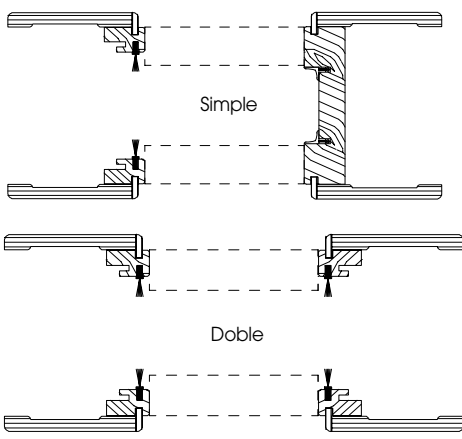
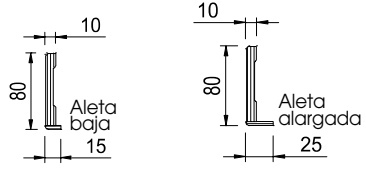
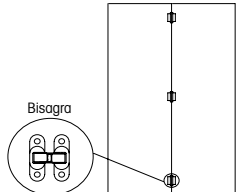
- Predisposición para orificio del tirador bajo pedido
- Fresado inferior para el guíador

Solo predisposición (orificio) para el kit Chiudiscigno:

- con cerradura
- sin cerradura
- cilindro europeo
- orificio caja
- tirador con empotramiento
- sin orificio

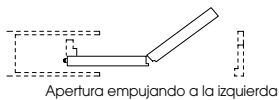
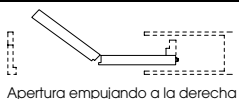
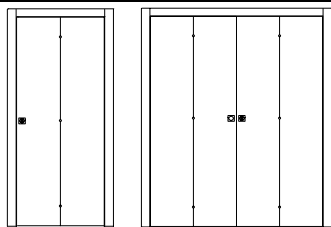
El tirador y la cerradura se suministran bajo pedido.

# Composición de las puertas

<p>Puertas Trésor</p>	<p><b>Corredera para Armonico</b></p> <p>Puerta de contrachapado en una mitad de batientes y en la otra mitad corredera, bastidor de abeto juntado o de madera maciza de tulipero/fresno, núcleo de papel de celdas hexagonales, placada con panel de fibra de madera de densidad media (Medium Density Fiberboard) ennoblecido en la superficie con aglomerado de virutas de fresno natural en el acabado de fresno lacado.</p> <p>Hoja de 40 mm de grosor con vetas horizontales en los planos y vertical en los bordes en el caso del acabado de fresno lacado.</p> <p>Jamba de abeto juntado, dotada de guarniciones y cepillo, tapajuntas planos de 80 x 10 mm con aleta.</p> <p>La jamba y los tapajuntas tienen vetas verticales en el caso del acabado de fresno lacado.</p>
<p>Versiones</p>	 <p>Version:</p> <ul style="list-style-type: none"> <li>• Simple apertura empujando a la derecha</li> <li>• Simple apertura empujando a la izquierda</li> <li>• Doble</li> </ul>
<p>Modelos</p>	 <ul style="list-style-type: none"> <li>• Pure, panel ciego de 40 mm de grosor</li> <li>• Linea, panel ciego de 40 mm de grosor con dos pequeños fresados lacados como la puerta</li> </ul> <p>Altura tirador:</p> <ul style="list-style-type: none"> <li>• Ht=1030</li> </ul>
<p>Tipo de jamba</p>	 <p>Jamba principalmente de abeto juntado contrachapado de fresno en el caso del acabado de fresno lacado, dotado de cepillo de protección frente al polvo y guarnición.</p> <p>La jamba deberá ser siempre adecuada a la luz de paso durante la instalación, mediante simples cortes.</p> <p>El marco del tapajuntas se encuentra disponible con aleta de 5 mm o con aleta de 15 mm.</p> 
<p>Medidas estándar</p>	<ul style="list-style-type: none"> <li>• Simple luz 600 - 800 - 1000 - 1200 mm, altura de 1800 a 2100 mm</li> <li>• Doble luz 1200 - 1600 - 2000 - 2400 mm, altura de 1800 a 2100 mm</li> </ul>
<p>Acabados</p>	<ul style="list-style-type: none"> <li>• Fresno de poro abierto lacado mate</li> <li>• Lacado mate</li> <li>• Lacado brillante</li> </ul> <p>Colores estándar RAL 1013 / 1015 / 9001 / 9002 / 9003 / 9010 / 9016 / 9018</p> <p>Bajo pedido se encuentra disponible toda la gama de colores RAL</p>
<p>Grosor pared</p>	<ul style="list-style-type: none"> <li>• Pared enfoscado de 105 mm</li> </ul>
<p>Acabados accesorios (incluidos en el suministro)</p>	<ul style="list-style-type: none"> <li>• Predisposición para orificio del tirador bajo pedido</li> <li>• Fresado inferior para el guíador</li> <li>• Bisagras empotradas con acabado cromo brillante entre las hojas</li> </ul> 
<p>Tipo de cierre</p>	<p>Atención: en el caso del modelo Armonico los kits Chiudiscigno no se pueden aplicar porque no garantizan un agarre suficiente. De todos modos se puede solicitar la predisposición para la versión sin cerradura; en tal caso el cliente deberá comprobar que el tirador comercial elegido sea compatible con el orificio del kit Chiudiscigno.</p> <p>Solo predisposición (orificio) para el kit Chiudiscigno:</p> <ul style="list-style-type: none"> <li>• con cerradura *</li> <li>• sin cerradura</li> <li>• cilindro europeo*</li> <li>• orificio caja</li> <li>• tirador con empotramiento</li> <li>• sin orificio</li> </ul> <p>* solo para Armonico simple</p>

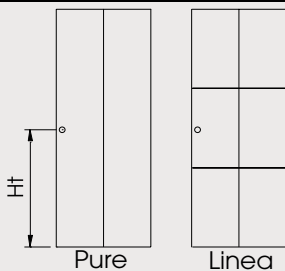
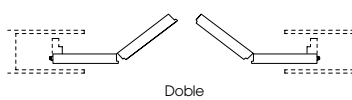
## Corredera para Applauso

Puerta de contrachapado en una mitad de batientes y en la otra mitad corredera, bastidor de abeto juntado o de madera maciza de tulipero/fresno, núcleo de papel de celdas hexagonales, placada con panel de fibra de madera de densidad media (Medium Density Fiberboard) ennoblecida en la superficie con aglomerado de virutas de fresno natural en el acabado de fresno lacado. Hoja de 40 mm de grosor con vetas horizontales en los planos y vertical en los bordes en el caso del acabado de fresno lacado. Jamba de abeto juntado, dotada de guarniciones y cepillo, tapajuntas planos de 80 x 10 mm con aleta. La jamba y los tapajuntas tienen vetas verticales en el caso del acabado de fresno lacado.



Versión:

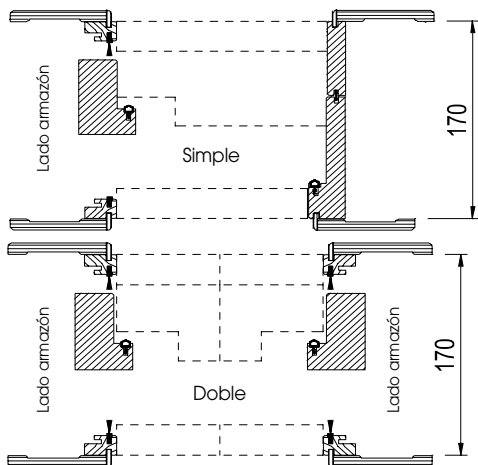
- Simple apertura empujando a la derecha
- Simple apertura empujando a la izquierda
- Doble



- Pure, panel ciego de 40 mm de grosor
- Linea, panel ciego de 40 mm de grosor con dos pequeños fresados lacados como la puerta

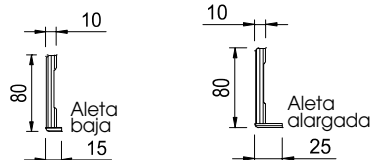
Altura tirador:

- Hf=1030



Jamba principalmente de MDF contrachapado de fresno en el caso del acabado de fresno lacado, dotado de cepillo de protección frente al polvo y guarnición. La jamba deberá ser siempre adecuada a la luz de paso durante la instalación, mediante simples cortes.

El marco del tapajuntas se encuentra disponible con aleta de 5 mm o con aleta de 15 mm.

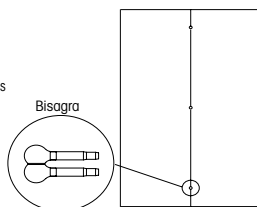


- Simple luz 600 - 800 - 1000 - 1200 mm, altura de 1800 a 2100 mm
- Doble luz 1200 - 1600 - 2000 - 2400 mm, altura de 1800 a 2100 mm

- Fresno de poro abierto lacado mate
- Lacado mate
- Lacado brillante
- Colores estándar RAL 1013 / 1015 / 9001 / 9002 / 9003 / 9010 / 9016 / 9018
- Bajo pedido se encuentra disponible toda la gama de colores RAL

- Pared enfoscado de 170 mm

- Predisposición para orificio del tirador bajo pedido
- Fresado inferior para el guiador
- Bisagras de acabado cromo brillante entre las hojas



Atención: en el caso del modelo Armonico los kits Chiudiscigno no se pueden aplicar porque no garantizan un agarre suficiente. De todos modos se puede solicitar la predisposición para la versión sin cerradura; en tal caso el cliente deberá comprobar que el tirador comercial elegido sea compatible con el orificio del kit Chiudiscigno.

Solo predisposición (orificio) para el kit Chiudiscigno:

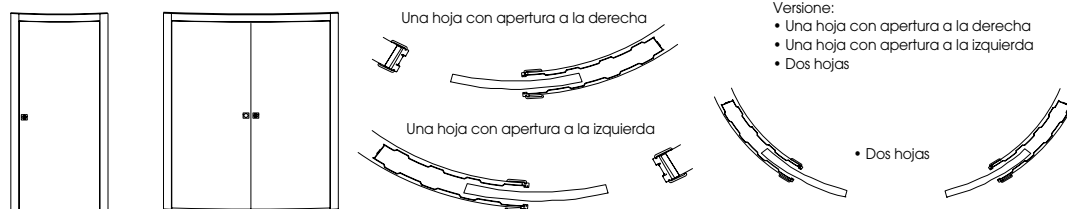
- con cerradura \*
- sin cerradura
- cilindro europeo\*
- orificio caja
- tirador con empotramiento
- sin orificio
- \* solo para Armonico simple

# Composición de las puertas

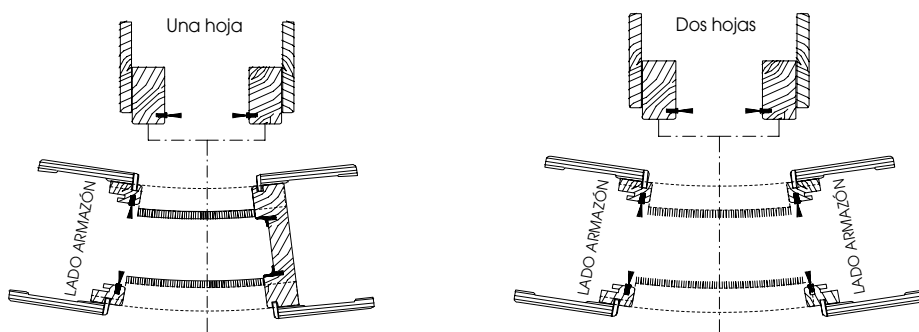
Puertas Trésor
Versiones
Modelos
Tipo de jamba
Medidas estándar
Acabados
Grosor pared terminada
Acabados accesorios (incluidos en el suministro)
Tipo de cierre

## Corredera para Orbitale

Puerta corredera de contrachapado, bastidor de abeto juntado o madera maciza de abeto juntado o de madera maciza de tulipero/fresno, núcleo de papel de celdas hexagonales, placada con panel de fibra de madera de densidad media (Medium Density Fiberboard) ennoblecido en la superficie con aglomerado de virutas de fresno natural en el acabado de fresno lacado. Hoja de 40 mm de grosor con vetas horizontales en los planos y vertical en los bordes en el caso del acabado de fresno lacado. Jamba de abeto juntado, dotada de guarniciones y cepillo, tapajuntas planos de 80 x 10 mm con aleta. La jamba y los tapajuntas tienen vetas verticales en el caso del acabado de fresno lacado.



Jamba principalmente de abeto juntado contrachapado de fresno en el caso del acabado de fresno lacado, dotado de cepillo de protección frente al polvo y guarnición. La jamba deberá ser siempre adecuada a la luz de paso durante la instalación, mediante simples cortes.



- De una hoja, luz de 600 - 700 - 800 - 900 - 1000 mm, luz de 1800 a 2500\* mm.
- De dos hojas, luz de 1200 - 1400 - 1600 - 1800 - 2000 mm, luz de 1800 a 2500\* mm.
- Radios estándar 1000 - 1200 - 1500 - 1700 - 2000 mm.
- Bajo pedido se pueden realizar puertas con radios o medidas no estándar
- En la versión de 125 de cartón-yeso la altura queda limitada a 2400 mm.

- Fresno de poro abierto lacado mate
- Lacado mate
- Lacado brillante
- Colores estándar RAL 1013 / 1015 / 9001 / 9002 / 9003 / 9010 / 9016 / 9018
- Bajo pedido se encuentra disponible toda la gama de colores RAL

- 105/125 enfoscado
- 125 cartón-yeso

- Predisposición para orificio del tirador bajo pedido
- Fresado inferior para el guizador

Solo predisposición (orificio) para el kit Chiudiscigno:

- sin cerradura
- sin orificio

El tirador se suministra bajo pedido




# Corredera









La puerta se suministra dotada de jambas y tapajuntas. No se incluye el kit Chiudiscrigno.

## Dos hojas

### código BTS01002

Anchura mm	Altura mm	Lacados mates estándar	Lacados mates bajo pedido	Fresno lacado estándar	Fresno lacado bajo pedido	Tanganica crudo
		€				
1200	de 1800 a 2100	740,00	1.060,00	950,00	1.270,00	590,00
	de 2101 a 2399	1.110,00	1.430,00	1.425,00	1.745,00	856,00
	de 2400 a 2700	1.369,00	1.689,00	1.758,00	2.078,00	1.003,00
1400	de 1800 a 2100	740,00	1.060,00	970,00	1.290,00	620,00
	de 2101 a 2399	1.110,00	1.430,00	1.455,00	1.775,00	899,00
	de 2400 a 2700	1.369,00	1.689,00	1.795,00	2.115,00	1.054,00
1600	de 1800 a 2100	740,00	1.060,00	995,00	1.315,00	650,00
	de 2101 a 2399	1.110,00	1.430,00	1.490,00	1.810,00	943,00
	de 2400 a 2700	1.369,00	1.689,00	1.841,00	2.161,00	1.105,00
1800	de 1800 a 2100	740,00	1.060,00	1.015,00	1.335,00	690,00
	de 2101 a 2399	1.110,00	1.430,00	1.520,00	1.840,00	1.001,00
	de 2400 a 2700	1.369,00	1.689,00	1.878,00	2.198,00	1.173,00
2000	de 1800 a 2100	1.050,00	1.370,00	1.270,00	1.590,00	750,00
	de 2101 a 2399	1.575,00	1.895,00	1.905,00	2.225,00	1.088,00
	de 2400 a 2700	1.943,00	2.263,00	2.350,00	2.670,00	1.275,00
2200	de 1800 a 2100	1.150,00	1.470,00	1.390,00	1.710,00	830,00
	de 2101 a 2399	1.725,00	2.045,00	2.085,00	2.405,00	1.204,00
	de 2400 a 2700	2.128,00	2.448,00	2.572,00	2.892,00	1.411,00
2400	de 1800 a 2100	1.200,00	1.520,00	1.450,00	1.770,00	890,00
	de 2101 a 2399	1.800,00	2.120,00	2.175,00	2.495,00	1.291,00
	de 2400 a 2700	2.220,00	2.540,00	2.683,00	3.003,00	1.513,00

La luz de paso efectiva se verá reducida 30 mm a lo ancho.

Grosor pared	de 90 a 124	de 125 a 175	de 176 a 255	de 256 a 415
	€			
Incremento de precio	-	120,00	190,00	350,00

Suplemento orificio tirador	€
Kit con cerradura • Kit sin cerradura • Kit cilindro europeo • Orificio caja • Sin orificios	-
Tirador empotrado en el panel*	122,00

\* Disponible para hojas lacadas mate. Con esta elaboración de la hoja hay que encargar el tirador ART. 5260N.


Bajo pedido se encuentra disponible toda la gama de colores RAL.

\* Incremento de precio por lacado brillante de colores estándar 500,00 € por hoja

\* Incremento de precio por lacado brillante de colores RAL bajo pedido 680,00 € por hoja.

Para rellenar el pedido o para bajarse los formularios de pedido, accédase al sitio [www.orderscrigno.com](http://www.orderscrigno.com)

Con respecto a los plazos de envío, véanse "condiciones generales de venta" en la página 305



La puerta se suministra dotada de jambas y tapajuntas. No se incluye el kit Chiudiscrigno.

## Una hoja

### código BTS01003

Anchura mm	Altura mm	Lacados mates estándar	Lacados mates bajo pedido	Fresno lacado estándar	Fresno lacado bajo pedido
		€			
600	de 1800 a 2100	610,00	770,00	820,00	980,00
	de 2101 a 2399	865,00	1.025,00	1.180,00	1.340,00
	de 2400 a 2700	1.044,00	1.204,00	1.432,00	1.592,00
700	de 1800 a 2100	610,00	770,00	820,00	980,00
	de 2101 a 2399	865,00	1.025,00	1.180,00	1.340,00
	de 2400 a 2700	1.044,00	1.204,00	1.432,00	1.592,00
800	de 1800 a 2100	610,00	770,00	820,00	980,00
	de 2101 a 2399	865,00	1.025,00	1.180,00	1.340,00
	de 2400 a 2700	1.044,00	1.204,00	1.432,00	1.592,00
900	de 1800 a 2100	610,00	770,00	820,00	980,00
	de 2101 a 2399	865,00	1.025,00	1.180,00	1.340,00
	de 2400 a 2700	1.044,00	1.204,00	1.432,00	1.592,00
1000	de 1800 a 2100	740,00	900,00	940,00	1.100,00
	de 2101 a 2399	1.060,00	1.220,00	1.360,00	1.520,00
	de 2400 a 2700	1.244,00	1.404,00	1.654,00	1.814,00
1100	de 1800 a 2100	810,00	970,00	1.010,00	1.170,00
	de 2101 a 2399	1.165,00	1.325,00	1.465,00	1.625,00
	de 2400 a 2700	1.414,00	1.574,00	1.784,00	1.944,00
1200	de 1800 a 2100	840,00	1.000,00	1.050,00	1.210,00
	de 2101 a 2399	1.210,00	1.370,00	1.525,00	1.685,00
	de 2400 a 2700	1.469,00	1.629,00	1.858,00	2.018,00

La luz de paso efectiva se verá reducida 15 mm a lo ancho.

Grosor pared	de 90 a 124	de 125 a 175	de 176 a 255	de 256 a 415
	€			
Incremento de precio	-	120,00	190,00	350,00
Suplemento orificio tirador	€			
Kit con cerradura • Kit sin cerradura • Kit cilindro europeo • Orificio caja • Sin orificios	-			
Tirador empotrado en el panel*	61,00			



\* Disponible para hojas lacadas mate. Con esta elaboración de la hoja hay que encargar el tirador ART. 5260N.

Bajo pedido se encuentra disponible toda la gama de colores RAL.

\* Incremento de precio por lacado brillante de colores estándar 500,00 € por hoja

\* Incremento de precio por lacado brillante de colores RAL bajo pedido 680,00 € por hoja.

Para rellenar el pedido o para bajarse los formularios de pedido, accédase al sitio [www.orderscrigno.com](http://www.orderscrigno.com)  
Con respecto a los plazos de envío, véanse "condiciones generales de venta" en la página 305



La puerta se suministra dotada de jambas y tapajuntas. No se incluye el kit Chiudiscigno.

## Dos hojas

### código BTS01004

Anchura mm	Altura mm	Lacados mates estándar	Lacados mates bajo pedido	Fresno lacado estándar	Fresno lacado bajo pedido
		€			
1200	de 1800 a 2100	940,00	1.260,00	1.150,00	1.470,00
	de 2101 a 2399	1.310,00	1.630,00	1.625,00	1.945,00
	de 2400 a 2700	1.569,00	1.889,00	1.958,00	2.278,00
1400	de 1800 a 2100	940,00	1.260,00	1.170,00	1.490,00
	de 2101 a 2399	1.310,00	1.630,00	1.655,00	1.975,00
	de 2400 a 2700	1.569,00	1.889,00	1.995,00	2.315,00
1600	de 1800 a 2100	940,00	1.260,00	1.195,00	1.515,00
	de 2101 a 2399	1.310,00	1.630,00	1.693,00	2.013,00
	de 2400 a 2700	1.569,00	1.889,00	2.041,00	2.361,00
1800	de 1800 a 2100	940,00	1.260,00	1.215,00	1.535,00
	de 2101 a 2399	1.310,00	1.630,00	1.723,00	2.043,00
	de 2400 a 2700	1.569,00	1.889,00	2.078,00	2.398,00
2000	de 1800 a 2100	1.250,00	1.570,00	1.470,00	1.790,00
	de 2101 a 2399	1.775,00	2.095,00	2.105,00	2.425,00
	de 2400 a 2700	2.143,00	2.463,00	2.550,00	2.870,00
2200	de 1800 a 2100	1.350,00	1.670,00	1.590,00	1.910,00
	de 2101 a 2399	1.925,00	2.245,00	2.285,00	2.605,00
	de 2400 a 2700	2.328,00	2.648,00	2.772,00	3.092,00
2400	de 1800 a 2100	1.400,00	1.720,00	1.650,00	1.970,00
	de 2101 a 2399	2.000,00	2.320,00	2.375,00	2.695,00
	de 2400 a 2700	2.420,00	2.740,00	2.883,00	3.203,00

La luz de paso efectiva se verá reducida 30 mm a lo ancho.

Grosor pared	de 90 a 124	de 125 a 175	de 176 a 255	de 256 a 415
	€			
Incremento de precio	-	120,00	190,00	350,00
Suplemento orificio tirador	€			
Kit con cerradura • Kit sin cerradura • Kit cilindro europeo • Orificio caja • Sin orificios	-			
Tirador empotrado en el panel*	122,00			

\* Disponible para hojas lacadas mate. Con esta elaboración de la hoja hay que encargar el tirador ART. 5260N.

Bajo pedido se encuentra disponible toda la gama de colores RAL.

\* Incremento de precio por lacado brillante de colores estándar 500,00 € por hoja

\* Incremento de precio por lacado brillante de colores RAL bajo pedido 680,00 € por hoja.

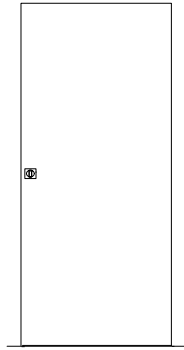
Para rellenar el pedido o para bajarse los formularios de pedido, accédase al sitio [www.orderscrigno.com](http://www.orderscrigno.com)

Con respecto a los plazos de envío, véanse "condiciones generales de venta" en la página 305



## Corredera para Essential





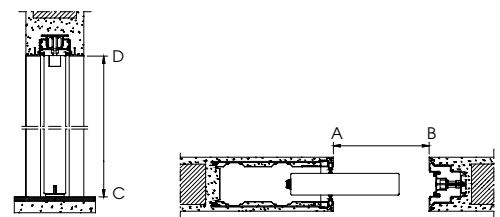
No se incluye el kit Chiudiscigno.

## Una hoja

### código BTS04001

Anchura mm	Altura mm	Fondo	Lacados mates estándar	Lacados mates bajo pedido	Fresno lacado estándar	Fresno lacado bajo pedido	Tanganica crudo
			€				
de 600 a 800	de 1800 a 2100	<b>358,00</b>	<b>410,00</b>	<b>570,00</b>	<b>470,00</b>	<b>630,00</b>	<b>250,00</b>
	de 2101 a 2399	<b>669,00</b>	<b>720,00</b>	<b>880,00</b>	<b>850,00</b>	<b>1.010,00</b>	<b>360,00</b>
	de 2400 a 2700	<b>832,00</b>	<b>935,00</b>	<b>1.095,00</b>	<b>1.050,00</b>	<b>1.210,00</b>	<b>440,00</b>
de 801 a 1000	de 1800 a 2100	<b>487,00</b>	<b>575,00</b>	<b>735,00</b>	<b>650,00</b>	<b>810,00</b>	<b>325,00</b>
	de 2101 a 2399	<b>698,00</b>	<b>780,00</b>	<b>940,00</b>	<b>890,00</b>	<b>1.050,00</b>	<b>445,00</b>
	de 2400 a 2700	<b>836,00</b>	<b>980,00</b>	<b>1.140,00</b>	<b>1.100,00</b>	<b>1.260,00</b>	<b>545,00</b>
de 1001 a 1200	de 1800 a 2100	<b>645,00</b>	<b>710,00</b>	<b>870,00</b>	<b>790,00</b>	<b>950,00</b>	<b>410,00</b>
	de 2101 a 2399	<b>860,00</b>	<b>900,00</b>	<b>1.060,00</b>	<b>1.050,00</b>	<b>1.210,00</b>	<b>570,00</b>
	de 2400 a 2700	<b>1.042,00</b>	<b>1.150,00</b>	<b>1.310,00</b>	<b>1.250,00</b>	<b>1.410,00</b>	<b>695,00</b>

Antes de encargar la puerta hay que comprobar en la obra la medida efectiva de la luz de paso.



Suplemento orificio tirador	€
Kit con cerradura • Kit sin cerradura • Kit cilindro europeo • Orificio caja • Sin orificios	-
Tirador empotrado en el panel*	<b>61,00</b>

\* Disponible para hojas lacadas mate o con fondo únicamente. Con esta elaboración de la hoja hay que encargar el tirador ART. 5260N.

Bajo pedido se encuentra disponible toda la gama de colores RAL.


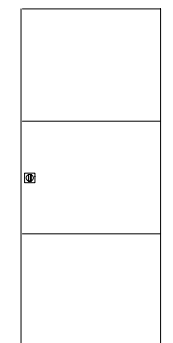
\* Incremento de precio por lacado brillante de colores estándar 500,00 € por hoja

\* Incremento de precio por lacado brillante de colores RAL bajo pedido 680,00 € por hoja.





# LINEA Corredera para Essential Simple ■ Trésor



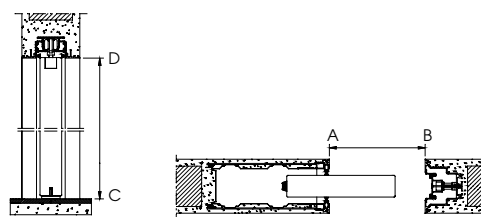
No se incluye el kit Chiudiscigno.

## Una hoja

### código BTS04003

Anchura mm	Altura mm	Lacados mates estándar	Lacados mates bajo pedido	Fresno lacado estándar	Fresno lacado bajo pedido
		€			
de 600 a 800	de 1800 a 2100	<b>510,00</b>	<b>670,00</b>	<b>570,00</b>	<b>730,00</b>
	de 2101 a 2399	<b>820,00</b>	<b>980,00</b>	<b>950,00</b>	<b>1.110,00</b>
	de 2400 a 2700	<b>1.035,00</b>	<b>1.195,00</b>	<b>1.150,00</b>	<b>1.310,00</b>
de 801 a 1000	de 1800 a 2100	<b>675,00</b>	<b>835,00</b>	<b>750,00</b>	<b>910,00</b>
	de 2101 a 2399	<b>880,00</b>	<b>1.040,00</b>	<b>990,00</b>	<b>1.150,00</b>
	de 2400 a 2700	<b>1.080,00</b>	<b>1.240,00</b>	<b>1.200,00</b>	<b>1.360,00</b>
de 1001 a 1200	de 1800 a 2100	<b>810,00</b>	<b>970,00</b>	<b>890,00</b>	<b>1.050,00</b>
	de 2101 a 2399	<b>1.000,00</b>	<b>1.160,00</b>	<b>1.150,00</b>	<b>1.310,00</b>
	de 2400 a 2700	<b>1.250,00</b>	<b>1.410,00</b>	<b>1.350,00</b>	<b>1.510,00</b>

Antes de encargar la puerta hay que comprobar en la obra la medida efectiva de la luz de paso.



Suplemento orificio tirador	€
Kit con cerradura • Kit sin cerradura • Kit cilindro europeo • Orificio caja • Sin orificios	-
Tirador empotrado en el panel*	<b>61,00</b>

\* Disponible para hojas lacadas mate. Con esta elaboración de la hoja hay que encargar el tirador ART. 5260N.



Bajo pedido se encuentra disponible toda la gama de colores RAL.

\* Incremento de precio por lacado brillante de colores estándar 500,00 € por hoja

\* Incremento de precio por lacado brillante de colores RAL bajo pedido 680,00 € por hoja.

Para rellenar el pedido o para bajarse los formularios de pedido, accédase al sitio [www.orderscrigno.com](http://www.orderscrigno.com)  
Con respecto a los plazos de envío, véanse "condiciones generales de venta" en la página 305

# LINEA Corredera para Essential Doble ■ Trésor



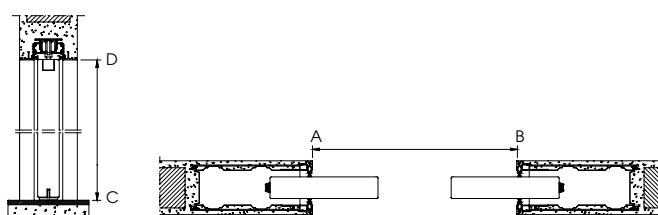
No se incluye el kit Chiudiscigno.

## Dos hojas

### código BTS04004

Anchura mm	Altura mm	Lacados mates estándar	Lacados mates bajo pedido	Fresno lacado estándar	Fresno lacado bajo pedido
					€
de 1200 a 1600	de 1800 a 2100	<b>1.020,00</b>	<b>1.340,00</b>	<b>1.140,00</b>	<b>1.460,00</b>
	de 2101 a 2399	<b>1.640,00</b>	<b>1.960,00</b>	<b>1.900,00</b>	<b>2.220,00</b>
	de 2400 a 2700	<b>2.070,00</b>	<b>2.390,00</b>	<b>2.300,00</b>	<b>2.620,00</b>
de 1601 a 2000	de 1800 a 2100	<b>1.350,00</b>	<b>1.670,00</b>	<b>1.500,00</b>	<b>1.820,00</b>
	de 2101 a 2399	<b>1.760,00</b>	<b>2.080,00</b>	<b>1.980,00</b>	<b>2.300,00</b>
	de 2400 a 2700	<b>2.160,00</b>	<b>2.480,00</b>	<b>2.400,00</b>	<b>2.720,00</b>
de 2001 a 2400	de 1800 a 2100	<b>1.620,00</b>	<b>1.940,00</b>	<b>1.780,00</b>	<b>2.100,00</b>
	de 2101 a 2399	<b>2.000,00</b>	<b>2.320,00</b>	<b>2.300,00</b>	<b>2.620,00</b>
	de 2400 a 2700	<b>2.500,00</b>	<b>2.820,00</b>	<b>2.700,00</b>	<b>3.020,00</b>

Antes de encargar la puerta hay que comprobar en la obra la medida efectiva de la luz de paso.



Suplemento orificio tirador	€
Kit con cerradura • Kit sin cerradura • Kit cilindro europeo • Orificio caja • Sin orificios	-
Tirador empotrado en el panel*	<b>122,00</b>

\* Disponible para hojas lacadas mate. Con esta elaboración de la hoja hay que encargar el tirador ART. 5260N.

Bajo pedido se encuentra disponible toda la gama de colores RAL.

\* Incremento de precio por lacado brillante de colores estándar 500,00 € por hoja

\* Incremento de precio por lacado brillante de colores RAL bajo pedido 680,00 € por hoja.


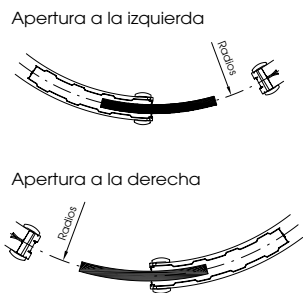

Para rellenar el pedido o para bajarse los formularios de pedido, accédase al sitio [www.orderscrigno.com](http://www.orderscrigno.com)  
Con respecto a los plazos de envío, véanse "condiciones generales de venta" en la página 305



## Corredera para Orbitale



# PURE Corredera para Orbitale Simple Trésor



La puerta se suministra dotada de jambas y tapajuntas. No se incluye el kit Chiudiscigno.

## Una hoja

### código BTS07001

Anchura mm	Altura mm	Lacados mates estándar	Lacados mates bajo pedido	Fresno lacado estándar	Fresno lacado bajo pedido
		€			
600	de 1800 a 2100	<b>2.150,00</b>	<b>2.400,00</b>	<b>2.515,00</b>	<b>2.765,00</b>
	de 2101 a 2399	<b>3.225,00</b>	<b>3.475,00</b>	<b>3.773,00</b>	<b>4.023,00</b>
	de 2400 a 2500	<b>3.978,00</b>	<b>4.228,00</b>	<b>4.650,00</b>	<b>4.900,00</b>
700	de 1800 a 2100	<b>2.150,00</b>	<b>2.400,00</b>	<b>2.515,00</b>	<b>2.765,00</b>
	de 2101 a 2399	<b>3.225,00</b>	<b>3.475,00</b>	<b>3.773,00</b>	<b>4.023,00</b>
	de 2400 a 2500	<b>3.978,00</b>	<b>4.228,00</b>	<b>4.650,00</b>	<b>4.900,00</b>
800	de 1800 a 2100	<b>2.150,00</b>	<b>2.400,00</b>	<b>2.515,00</b>	<b>2.765,00</b>
	de 2101 a 2399	<b>3.225,00</b>	<b>3.475,00</b>	<b>3.773,00</b>	<b>4.023,00</b>
	de 2400 a 2500	<b>3.978,00</b>	<b>4.228,00</b>	<b>4.650,00</b>	<b>4.900,00</b>
900	de 1800 a 2100	<b>2.250,00</b>	<b>2.500,00</b>	<b>2.570,00</b>	<b>2.820,00</b>
	de 2101 a 2399	<b>3.375,00</b>	<b>3.625,00</b>	<b>3.855,00</b>	<b>4.105,00</b>
	de 2400 a 2500	<b>4.163,00</b>	<b>4.413,00</b>	<b>4.755,00</b>	<b>5.005,00</b>
1000	de 1800 a 2100	<b>2.350,00</b>	<b>2.600,00</b>	<b>2.670,00</b>	<b>2.920,00</b>
	de 2101 a 2399	<b>3.525,00</b>	<b>3.775,00</b>	<b>4.001,00</b>	<b>4.251,00</b>
	de 2400 a 2500	<b>4.348,00</b>	<b>4.598,00</b>	<b>4.934,00</b>	<b>5.184,00</b>

Grosor pared	105	125
--------------	-----	-----

Radios estándar	1000 mm	1200 mm	1500 mm	1700 mm	2000 mm
-----------------	---------	---------	---------	---------	---------

Radios no estándar	€
Incremento de precio con una sola hoja	<b>781,00</b>

Bajo pedido se pueden realizar puertas con radios no estándar. En este caso hay que solicitar la puerta junto con el premarco. El radio mínimo realizable es de 1000 mm.

La medida a lo ancho de la luz de paso corresponde al desarrollo del arco sobre el eje de la pared, por lo que la luz efectiva de paso (cuerda) queda reducida a lo ancho como máximo en 100 mm.



Existe la posibilidad de predisposición de orificio del tirador para: Kit sin cerradura • Sin orificios.

Bajo pedido se encuentra disponible toda la gama de colores RAL.

- \* Incremento de precio por lacado brillante de colores estándar 500,00 € por hoja
- \* Incremento de precio por lacado brillante de colores RAL bajo pedido 680,00 € por hoja.

Para rellenar el pedido o para bajarse los formularios de pedido, accédase al sitio [www.orderscrigno.com](http://www.orderscrigno.com)  
Con respecto a los plazos de envío, véanse "condiciones generales de venta" en la página 305

# PURE Corredera para Orbitale Doble ■ Trésor



La puerta se suministra dotada de jambas y tapajuntas. No se incluye el kit Chiudiscigno.

## Dos hojas

### código BTS07002

Anchura mm	Altura mm	Lacados mates estándar	Lacados mates bajo pedido	Fresno lacado estándar	Fresno lacado bajo pedido
		€			
1200	de 1800 a 2100	3.600,00	4.100,00	3.935,00	4.335,00
	de 2101 a 2399	5.400,00	5.900,00	5.903,00	6.303,00
	de 2400 a 2500	6.660,00	7.160,00	7.280,00	7.680,00
1400	de 1800 a 2100	3.600,00	4.100,00	3.935,00	4.335,00
	de 2101 a 2399	5.400,00	5.900,00	5.903,00	6.303,00
	de 2400 a 2500	6.660,00	7.160,00	7.280,00	7.680,00
1600	de 1800 a 2100	3.600,00	4.100,00	3.999,00	4.399,00
	de 2101 a 2399	5.400,00	5.900,00	5.998,00	6.398,00
	de 2400 a 2500	6.660,00	7.160,00	7.398,00	7.798,00
1800	de 1800 a 2100	3.700,00	4.200,00	4.095,00	4.495,00
	de 2101 a 2399	5.550,00	6.050,00	6.142,00	6.542,00
	de 2400 a 2500	6.845,00	7.345,00	7.576,00	7.976,00
2000	de 1800 a 2100	3.900,00	4.400,00	4.230,00	4.630,00
	de 2101 a 2399	5.850,00	6.350,00	6.345,00	6.745,00
	de 2400 a 2500	7.215,00	7.715,00	7.825,00	8.225,00

Grosor pared	105	125
--------------	-----	-----

Radio estándar	1000 mm	1200 mm	1500 mm	1700 mm	2000 mm
----------------	---------	---------	---------	---------	---------

Radio no estándar	€
Incremento de precio con una sola hoja	781,00

Bajo pedido se pueden realizar puertas con radios no estándar. En este caso hay que solicitar la puerta junto con el premarco. El radio mínimo realizable es de 1000 mm.

La medida a lo ancho de la luz de paso corresponde al desarrollo del arco sobre el eje de la pared, por lo que la luz efectiva de paso (cuerda) queda reducida a lo ancho como máximo en 410 mm.

Existe la posibilidad de predisposición de orificio del tirador para: Kit sin cerradura • Sin orificios.

Bajo pedido se encuentra disponible toda la gama de colores RAL.


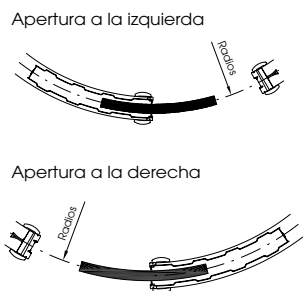

\* Incremento de precio por lacado brillante de colores estándar 500,00 € por hoja

\* Incremento de precio por lacado brillante de colores RAL bajo pedido 680,00 € por hoja.

Para rellenar el pedido o para bajarse los formularios de pedido, accédase al sitio [www.orderscrigno.com](http://www.orderscrigno.com)

Con respecto a los plazos de envío, véanse "condiciones generales de venta" en la página 305

# LINEA Corredera para Orbitale Simple ■ Trésor



La puerta se suministra dotada de jambas y tapajuntas. No se incluye el kit Chiudiscigno.

## Una hoja

### código BTS07003

Anchura mm	Altura mm	Lacados mates estándar	Lacados mates bajo pedido	Fresno lacado estándar	Fresno lacado bajo pedido
		€			
600	de 1800 a 2100	<b>2.350,00</b>	<b>2.600,00</b>	<b>2.715,00</b>	<b>2.965,00</b>
	de 2101 a 2399	<b>3.425,00</b>	<b>3.675,00</b>	<b>3.973,00</b>	<b>4.223,00</b>
	de 2400 a 2500	<b>4.178,00</b>	<b>4.428,00</b>	<b>4.850,00</b>	<b>5.100,00</b>
700	de 1800 a 2100	<b>2.350,00</b>	<b>2.600,00</b>	<b>2.715,00</b>	<b>2.965,00</b>
	de 2101 a 2399	<b>3.425,00</b>	<b>3.675,00</b>	<b>3.973,00</b>	<b>4.223,00</b>
	de 2400 a 2500	<b>4.178,00</b>	<b>4.428,00</b>	<b>4.850,00</b>	<b>5.100,00</b>
800	de 1800 a 2100	<b>2.350,00</b>	<b>2.600,00</b>	<b>2.715,00</b>	<b>2.965,00</b>
	de 2101 a 2399	<b>3.425,00</b>	<b>3.675,00</b>	<b>3.973,00</b>	<b>4.223,00</b>
	de 2400 a 2500	<b>4.178,00</b>	<b>4.428,00</b>	<b>4.850,00</b>	<b>5.100,00</b>
900	de 1800 a 2100	<b>2.450,00</b>	<b>2.700,00</b>	<b>2.770,00</b>	<b>3.020,00</b>
	de 2101 a 2399	<b>3.575,00</b>	<b>3.825,00</b>	<b>4.055,00</b>	<b>4.305,00</b>
	de 2400 a 2500	<b>4.363,00</b>	<b>4.613,00</b>	<b>4.955,00</b>	<b>5.205,00</b>
1000	de 1800 a 2100	<b>2.550,00</b>	<b>2.800,00</b>	<b>2.870,00</b>	<b>3.120,00</b>
	de 2101 a 2399	<b>3.725,00</b>	<b>3.975,00</b>	<b>4.201,00</b>	<b>4.451,00</b>
	de 2400 a 2500	<b>4.548,00</b>	<b>4.798,00</b>	<b>5.134,00</b>	<b>5.384,00</b>

Grosor pared	105	125
--------------	-----	-----

Radios estándar	1000 mm	1200 mm	1500 mm	1700 mm	2000 mm
-----------------	---------	---------	---------	---------	---------

Radios no estándar	€
Incremento de precio con una sola hoja	<b>781,00</b>

Bajo pedido se pueden realizar puertas con radios no estándar. En este caso hay que solicitar la puerta junto con el premarco. El radio mínimo realizable es de 1000 mm.

La medida a lo ancho de la luz de paso corresponde al desarrollo del arco sobre el eje de la pared, por lo que la luz efectiva de paso (cuerda) queda reducida a lo ancho como máximo en 100 mm.


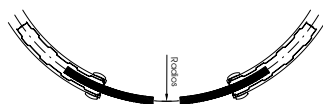
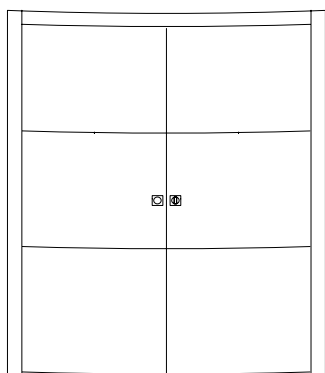
Existe la posibilidad de predisposición de orificio del tirador para: Kit sin cerradura • Sin orificios.

Bajo pedido se encuentra disponible toda la gama de colores RAL.

- \* Incremento de precio por lacado brillante de colores estándar 500,00 € por hoja
- \* Incremento de precio por lacado brillante de colores RAL bajo pedido 680,00 € por hoja.

Para rellenar el pedido o para bajarse los formularios de pedido, accédase al sitio [www.orderscrigno.com](http://www.orderscrigno.com)  
Con respecto a los plazos de envío, véanse "condiciones generales de venta" en la página 305

# LINEA Corredera para Orbitale Doble ■ Trésor



La puerta se suministra dotada de jambas y tapajuntas. No se incluye el kit Chuidiscrigno.

## Dos hojas

### código BTS07004

Anchura mm	Altura mm	Lacados mates estándar	Lacados mates bajo pedido	Fresno lacado estándar	Fresno lacado bajo pedido
		€			
1200	de 1800 a 2100	<b>4.000,00</b>	<b>4.500,00</b>	<b>4.335,00</b>	<b>4.835,00</b>
	de 2101 a 2399	<b>5.800,00</b>	<b>6.300,00</b>	<b>6.303,00</b>	<b>6.803,00</b>
1400	de 2400 a 2500	<b>7.060,00</b>	<b>7.560,00</b>	<b>7.680,00</b>	<b>8.180,00</b>
	de 1800 a 2100	<b>4.000,00</b>	<b>4.500,00</b>	<b>4.335,00</b>	<b>4.835,00</b>
	de 2101 a 2399	<b>5.800,00</b>	<b>6.300,00</b>	<b>6.303,00</b>	<b>6.803,00</b>
1600	de 2400 a 2500	<b>7.060,00</b>	<b>7.560,00</b>	<b>7.680,00</b>	<b>8.180,00</b>
	de 1800 a 2100	<b>4.000,00</b>	<b>4.500,00</b>	<b>4.399,00</b>	<b>4.899,00</b>
	de 2101 a 2399	<b>5.800,00</b>	<b>6.300,00</b>	<b>6.398,00</b>	<b>6.898,00</b>
1800	de 2400 a 2500	<b>7.060,00</b>	<b>7.560,00</b>	<b>7.798,00</b>	<b>8.298,00</b>
	de 1800 a 2100	<b>4.100,00</b>	<b>4.600,00</b>	<b>4.495,00</b>	<b>4.995,00</b>
	de 2101 a 2399	<b>5.950,00</b>	<b>6.450,00</b>	<b>6.542,00</b>	<b>7.042,00</b>
2000	de 2400 a 2500	<b>7.245,00</b>	<b>7.745,00</b>	<b>7.976,00</b>	<b>8.476,00</b>
	de 1800 a 2100	<b>4.300,00</b>	<b>4.800,00</b>	<b>4.630,00</b>	<b>5.130,00</b>
	de 2101 a 2399	<b>6.250,00</b>	<b>6.750,00</b>	<b>6.745,00</b>	<b>7.245,00</b>
	de 2400 a 2500	<b>7.615,00</b>	<b>8.115,00</b>	<b>8.225,00</b>	<b>8.725,00</b>

Grosor pared	105	125
--------------	-----	-----

Radios estándar	1000 mm	1200 mm	1500 mm	1700 mm	2000 mm
-----------------	---------	---------	---------	---------	---------

Radios no estándar	€
Incremento de precio con una sola hoja	<b>781,00</b>

Bajo pedido se pueden realizar puertas con radios no estándar. En este caso hay que solicitar la puerta junto con el premarco. El radio mínimo realizable es de 1000 mm.

La medida a lo ancho de la luz de paso corresponde al desarrollo del arco sobre el eje de la pared, por lo que la luz efectiva de paso (cuerda) queda reducida a lo ancho como máximo en 410 mm.

Existe la posibilidad de predisposición de orificio del tirador para: Kit sin cerradura • Sin orificios.

Bajo pedido se encuentra disponible toda la gama de colores RAL.

\* Incremento de precio por lacado brillante de colores estándar 500,00 € por hoja

\* Incremento de precio por lacado brillante de colores RAL bajo pedido 680,00 € por hoja.

Para rellenar el pedido o para bajarse los formularios de pedido, accédase al sitio [www.orderscrigno.com](http://www.orderscrigno.com)

Con respecto a los plazos de envío, véanse "condiciones generales de venta" en la página 305







# Corredera para Granluce



# PURE Corredera para Granluce Simple Trésor



La puerta se suministra dotada de jambas y tapajuntas. No se incluye el kit Chiudiscigno.

## Hoja única (dos paneles)



### código BTS02001

Anchura mm	Altura mm	Lacados mates estándar	Lacados mates bajo pedido	Fresno lacado estándar	Fresno lacado bajo pedido
		€			
1200	de 1800 a 2100	<b>1.180,00</b>	<b>1.500,00</b>	<b>1.370,00</b>	<b>1.690,00</b>
	de 2101 a 2399	<b>1.770,00</b>	<b>2.090,00</b>	<b>2.055,00</b>	<b>2.375,00</b>
	de 2400 a 2700	<b>2.183,00</b>	<b>2.503,00</b>	<b>2.535,00</b>	<b>2.855,00</b>
1400	de 1800 a 2100	<b>1.180,00</b>	<b>1.500,00</b>	<b>1.370,00</b>	<b>1.690,00</b>
	de 2101 a 2399	<b>1.770,00</b>	<b>2.090,00</b>	<b>2.055,00</b>	<b>2.375,00</b>
	de 2400 a 2700	<b>2.183,00</b>	<b>2.503,00</b>	<b>2.535,00</b>	<b>2.855,00</b>
1600	de 1800 a 2100	<b>1.180,00</b>	<b>1.500,00</b>	<b>1.370,00</b>	<b>1.690,00</b>
	de 2101 a 2399	<b>1.770,00</b>	<b>2.090,00</b>	<b>2.055,00</b>	<b>2.375,00</b>
	de 2400 a 2700	<b>2.183,00</b>	<b>2.503,00</b>	<b>2.535,00</b>	<b>2.855,00</b>
1800	de 1800 a 2100	<b>1.180,00</b>	<b>1.500,00</b>	<b>1.370,00</b>	<b>1.690,00</b>
	de 2101 a 2399	<b>1.770,00</b>	<b>2.090,00</b>	<b>2.055,00</b>	<b>2.375,00</b>
	de 2400 a 2700	<b>2.183,00</b>	<b>2.503,00</b>	<b>2.535,00</b>	<b>2.855,00</b>
2000	de 1800 a 2100	<b>1.220,00</b>	<b>1.540,00</b>	<b>1.460,00</b>	<b>1.780,00</b>
	de 2101 a 2399	<b>1.830,00</b>	<b>2.150,00</b>	<b>2.190,00</b>	<b>2.510,00</b>
	de 2400 a 2700	<b>2.257,00</b>	<b>2.577,00</b>	<b>2.701,00</b>	<b>3.021,00</b>
2200	de 1800 a 2100	<b>1.350,00</b>	<b>1.670,00</b>	<b>1.610,00</b>	<b>1.930,00</b>
	de 2101 a 2399	<b>2.025,00</b>	<b>2.345,00</b>	<b>2.415,00</b>	<b>2.735,00</b>
	de 2400 a 2700	<b>2.498,00</b>	<b>2.818,00</b>	<b>2.979,00</b>	<b>3.299,00</b>
2400	de 1800 a 2100	<b>1.390,00</b>	<b>1.710,00</b>	<b>1.650,00</b>	<b>1.970,00</b>
	de 2101 a 2399	<b>2.085,00</b>	<b>2.405,00</b>	<b>2.475,00</b>	<b>2.795,00</b>
	de 2400 a 2700	<b>2.572,00</b>	<b>2.892,00</b>	<b>3.053,00</b>	<b>3.373,00</b>

La luz de paso efectiva se verá reducida 25 mm a lo ancho.

Grosor pared	170
--------------	-----

Suplemento orificio tirador	€
Kit con cerradura • Kit sin cerradura • Kit cilindro europeo • Orificio caja • Sin orificios	-
Tirador empotrado en el panel*	<b>61,00</b>

\* Disponible para hojas lacadas mate. Con esta elaboración de la hoja hay que encargar el tirador ART. 5260N.



Bajo pedido se encuentra disponible toda la gama de colores RAL.

\* Incremento de precio por lacado brillante de colores estándar 500,00 € por hoja

\* Incremento de precio por lacado brillante de colores RAL bajo pedido 680,00 € por hoja.

Para rellenar el pedido o para bajarse los formularios de pedido, accédase al sitio [www.orderscrigno.com](http://www.orderscrigno.com)  
Con respecto a los plazos de envío, véanse "condiciones generales de venta" en la página 305

# PURE Corredera para Granluce Doble ■ Trésor



La puerta se suministra dotada de jambas y tapajuntas. No se incluye el kit ChiuDiscrigno.

## Hoja doble (cuatro paneles)



### código BTS02002

Anchura mm	Altura mm	Lacados mates estándar	Lacados mates bajo pedido	Fresno lacado estándar	Fresno lacado bajo pedido
		€			
2400	de 1800 a 2100	1.830,00	2.470,00	1.950,00	2.590,00
	de 2101 a 2399	2.745,00	3.385,00	2.925,00	3.565,00
	de 2400 a 2700	3.386,00	4.026,00	3.608,00	4.248,00
2800	de 1800 a 2100	1.830,00	2.470,00	1.950,00	2.590,00
	de 2101 a 2399	2.745,00	3.385,00	2.925,00	3.565,00
	de 2400 a 2700	3.386,00	4.026,00	3.608,00	4.248,00
3200	de 1800 a 2100	1.830,00	2.470,00	1.950,00	2.590,00
	de 2101 a 2399	2.745,00	3.385,00	2.925,00	3.565,00
	de 2400 a 2700	3.386,00	4.026,00	3.608,00	4.248,00
3600	de 1800 a 2100	1.830,00	2.470,00	1.950,00	2.590,00
	de 2101 a 2399	2.745,00	3.385,00	2.925,00	3.565,00
	de 2400 a 2700	3.386,00	4.026,00	3.608,00	4.248,00
4000	de 1800 a 2100	1.950,00	2.590,00	2.200,00	2.840,00
	de 2101 a 2399	2.925,00	3.565,00	3.300,00	3.940,00
	de 2400 a 2700	3.608,00	4.248,00	4.070,00	4.710,00
4400	de 1800 a 2100	2.300,00	2.940,00	2.400,00	3.040,00
	de 2101 a 2399	3.450,00	4.090,00	3.600,00	4.240,00
	de 2400 a 2700	4.255,00	4.895,00	4.440,00	5.080,00
4800	de 1800 a 2100	2.390,00	3.030,00	2.550,00	3.190,00
	de 2101 a 2399	3.585,00	4.225,00	3.825,00	4.465,00
	de 2400 a 2700	4.422,00	5.062,00	4.718,00	5.358,00

La luz de paso efectiva se verá reducida 50 mm a lo ancho.

Grosor pared	170
Suplemento orificio tirador	€
Kit con cerradura • Kit sin cerradura • Kit cilindro europeo • Orificio caja • Sin orificios	-
Tirador empotrado en el panel*	122,00

\* Disponible para hojas lacadas mate. Con esta elaboración de la hoja hay que encargar el tirador ART. 5260N.

Bajo pedido se encuentra disponible toda la gama de colores RAL.


\* Incremento de precio por lacado brillante de colores estándar 500,00 € por hoja

\* Incremento de precio por lacado brillante de colores RAL bajo pedido 680,00 € por hoja.

Para rellenar el pedido o para bajarse los formularios de pedido, accédase al sitio [www.orderscrigno.com](http://www.orderscrigno.com)

Con respecto a los plazos de envío, véanse "condiciones generales de venta" en la página 305

# LINEA Corredera para Granluce Simple Trésor



La puerta se suministra dotada de jambas y tapajuntas. No se incluye el kit Chiudiscrigno.

## Hoja única (dos paneles)



### código BTS02003

Anchura mm	Altura mm	Lacados mates estándar	Lacados mates bajo pedido	Fresno lacado estándar	Fresno lacado bajo pedido
		€			
1200	de 1800 a 2100	1.380,00	1.700,00	1.570,00	1.890,00
	de 2101 a 2399	1.970,00	2.290,00	2.255,00	2.575,00
	de 2400 a 2700	2.383,00	2.703,00	2.735,00	3.055,00
1400	de 1800 a 2100	1.380,00	1.700,00	1.570,00	1.890,00
	de 2101 a 2399	1.970,00	2.290,00	2.255,00	2.575,00
	de 2400 a 2700	2.383,00	2.703,00	2.735,00	3.055,00
1600	de 1800 a 2100	1.380,00	1.700,00	1.570,00	1.890,00
	de 2101 a 2399	1.970,00	2.290,00	2.255,00	2.575,00
	de 2400 a 2700	2.383,00	2.703,00	2.735,00	3.055,00
1800	de 1800 a 2100	1.380,00	1.700,00	1.570,00	1.890,00
	de 2101 a 2399	1.970,00	2.290,00	2.255,00	2.575,00
	de 2400 a 2700	2.383,00	2.703,00	2.735,00	3.055,00
2000	de 1800 a 2100	1.420,00	1.740,00	1.660,00	1.980,00
	de 2101 a 2399	2.030,00	2.350,00	2.390,00	2.710,00
	de 2400 a 2700	2.457,00	2.777,00	2.901,00	3.221,00
2200	de 1800 a 2100	1.550,00	1.870,00	1.810,00	2.130,00
	de 2101 a 2399	2.225,00	2.545,00	2.615,00	2.935,00
	de 2400 a 2700	2.698,00	3.018,00	3.179,00	3.499,00
2400	de 1800 a 2100	1.590,00	1.910,00	1.850,00	2.170,00
	de 2101 a 2399	2.285,00	2.605,00	2.675,00	2.995,00
	de 2400 a 2700	2.772,00	3.092,00	3.253,00	3.573,00

La luz de paso efectiva se verá reducida 25 mm a lo ancho.

Grosor pared	170
--------------	-----

Suplemento orificio tirador	€
Kit con cerradura • Kit sin cerradura • Kit cilindro europeo • Orificio caja • Sin orificios	-
Tirador empotrado en el panel*	61,00


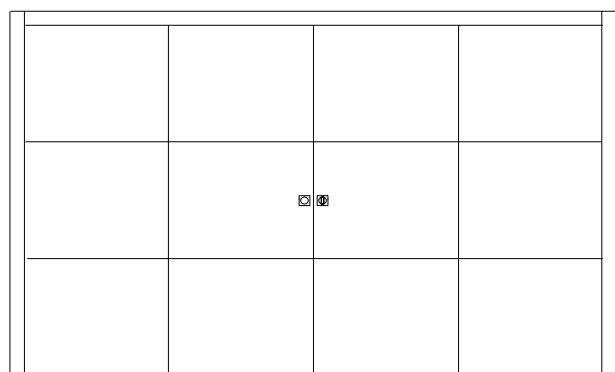
\* Disponible para hojas lacadas mate. Con esta elaboración de la hoja hay que encargar el tirador ART. 5260N.

Bajo pedido se encuentra disponible toda la gama de colores RAL.

- \* Incremento de precio por lacado brillante de colores estándar 500,00 € por hoja
- \* Incremento de precio por lacado brillante de colores RAL bajo pedido 680,00 € por hoja.

Para rellenar el pedido o para bajarse los formularios de pedido, accédase al sitio [www.orderscrigno.com](http://www.orderscrigno.com)  
Con respecto a los plazos de envío, véanse "condiciones generales de venta" en la página 305

# LINEA Corredera para Granluce Doble ■ Trésor



La puerta se suministra dotada de jambas y tapajuntas. No se incluye el kit Chiudiscigno.

## Hoja doble (cuatro paneles)



### código BTS02004

Anchura mm	Altura mm	Lacados mates estándar	Lacados mates bajo pedido	Fresno lacado estándar	Fresno lacado bajo pedido
		€			
2400	de 1800 a 2100	<b>2.230,00</b>	<b>2.870,00</b>	<b>2.300,00</b>	<b>2.940,00</b>
	de 2101 a 2399	<b>3.145,00</b>	<b>3.785,00</b>	<b>3.250,00</b>	<b>3.890,00</b>
	de 2400 a 2700	<b>3.786,00</b>	<b>4.426,00</b>	<b>3.915,00</b>	<b>4.555,00</b>
2800	de 1800 a 2100	<b>2.230,00</b>	<b>2.870,00</b>	<b>2.300,00</b>	<b>2.940,00</b>
	de 2101 a 2399	<b>3.145,00</b>	<b>3.785,00</b>	<b>3.250,00</b>	<b>3.890,00</b>
	de 2400 a 2700	<b>3.786,00</b>	<b>4.426,00</b>	<b>3.915,00</b>	<b>4.555,00</b>
3200	de 1800 a 2100	<b>2.230,00</b>	<b>2.870,00</b>	<b>2.300,00</b>	<b>2.940,00</b>
	de 2101 a 2399	<b>3.145,00</b>	<b>3.785,00</b>	<b>3.250,00</b>	<b>3.890,00</b>
	de 2400 a 2700	<b>3.786,00</b>	<b>4.426,00</b>	<b>3.915,00</b>	<b>4.555,00</b>
3600	de 1800 a 2100	<b>2.230,00</b>	<b>2.870,00</b>	<b>2.300,00</b>	<b>2.940,00</b>
	de 2101 a 2399	<b>3.145,00</b>	<b>3.785,00</b>	<b>3.250,00</b>	<b>3.890,00</b>
	de 2400 a 2700	<b>3.786,00</b>	<b>4.426,00</b>	<b>3.915,00</b>	<b>4.555,00</b>
4000	de 1800 a 2100	<b>2.350,00</b>	<b>2.990,00</b>	<b>2.600,00</b>	<b>3.240,00</b>
	de 2101 a 2399	<b>3.325,00</b>	<b>3.965,00</b>	<b>3.700,00</b>	<b>4.340,00</b>
	de 2400 a 2700	<b>4.008,00</b>	<b>4.648,00</b>	<b>4.470,00</b>	<b>5.110,00</b>
4400	de 1800 a 2100	<b>2.700,00</b>	<b>3.340,00</b>	<b>2.800,00</b>	<b>3.440,00</b>
	de 2101 a 2399	<b>3.850,00</b>	<b>4.490,00</b>	<b>4.000,00</b>	<b>4.640,00</b>
	de 2400 a 2700	<b>4.655,00</b>	<b>5.295,00</b>	<b>4.840,00</b>	<b>5.480,00</b>
4800	de 1800 a 2100	<b>2.790,00</b>	<b>3.430,00</b>	<b>2.950,00</b>	<b>3.590,00</b>
	de 2101 a 2399	<b>3.985,00</b>	<b>4.625,00</b>	<b>4.225,00</b>	<b>4.865,00</b>
	de 2400 a 2700	<b>4.822,00</b>	<b>5.462,00</b>	<b>5.118,00</b>	<b>5.758,00</b>

La luz de paso efectiva se verá reducida 50 mm a lo ancho.

Grosor pared	170
--------------	-----

Suplemento orificio tirador	€
Kit con cerradura • Kit sin cerradura • Kit cilindro europeo • Orificio caja • Sin orificios	-
Tirador empotrado en el panel*	<b>122,00</b>

\* Disponible para hojas lacadas mate. Con esta elaboración de la hoja hay que encargar el tirador ART. 5260N.

Bajo pedido se encuentra disponible toda la gama de colores RAL.

\* Incremento de precio por lacado brillante de colores estándar 500,00 € por hoja

\* Incremento de precio por lacado brillante de colores RAL bajo pedido 680,00 € por hoja.

Para rellenar el pedido o para bajarse los formularios de pedido, accédase al sitio [www.orderscrigno.com](http://www.orderscrigno.com)  
Con respecto a los plazos de envío, véanse "condiciones generales de venta" en la página 305



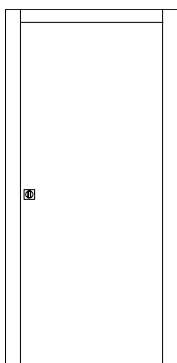


## Corredera para Pratico





# PURE Corredera para Pratico Trésor



La puerta se suministra dotada de jambas y tapajuntas. No se incluye el kit Chiudiscigno.

## Dos hojas



### código BTS03001

Anchura mm	Altura mm	Lacados mates estándar	Lacados mates bajo pedido	Fresno lacado estándar	Fresno lacado bajo pedido
		€			
600 + 600	de 1800 a 2100	1.150,00	1.470,00	1.370,00	1.690,00
	de 2101 a 2399	1.725,00	2.045,00	2.055,00	2.375,00
	de 2400 a 2700	2.128,00	2.448,00	2.535,00	2.855,00
700 + 700	de 1800 a 2100	1.150,00	1.470,00	1.370,00	1.690,00
	de 2101 a 2399	1.725,00	2.045,00	2.055,00	2.375,00
	de 2400 a 2700	2.128,00	2.448,00	2.535,00	2.855,00
800 + 800	de 1800 a 2100	1.150,00	1.470,00	1.370,00	1.690,00
	de 2101 a 2399	1.725,00	2.045,00	2.055,00	2.375,00
	de 2400 a 2700	2.128,00	2.448,00	2.535,00	2.855,00
900 + 900	de 1800 a 2100	1.150,00	1.470,00	1.410,00	1.730,00
	de 2101 a 2399	1.725,00	2.045,00	2.115,00	2.435,00
	de 2400 a 2700	2.128,00	2.448,00	2.609,00	2.929,00
1000 + 1000	de 1800 a 2100	1.380,00	1.700,00	1.600,00	1.920,00
	de 2101 a 2399	2.070,00	2.390,00	2.400,00	2.720,00
	de 2400 a 2700	2.553,00	2.873,00	2.960,00	3.280,00
1100 + 1100	de 1800 a 2100	1.500,00	1.820,00	1.740,00	2.060,00
	de 2101 a 2399	2.250,00	2.570,00	2.610,00	2.930,00
	de 2400 a 2700	2.775,00	3.095,00	3.219,00	3.539,00
1200 + 1200	de 1800 a 2100	1.580,00	1.900,00	1.800,00	2.120,00
	de 2101 a 2399	2.370,00	2.690,00	2.700,00	3.020,00
	de 2400 a 2700	2.923,00	3.243,00	3.330,00	3.650,00

La luz de paso efectiva se verá reducida 15 mm a lo ancho.

Grosor pared	170
--------------	-----

Suplemento orificio tirador	€
Kit con cerradura • Kit sin cerradura • Kit cilindro europeo • Orificio caja • Sin orificios	-
Tirador empotrado en el panel*	122,00

\* Disponible para hojas lacadas mate. Con esta elaboración de la hoja hay que encargar el tirador ART. 5260N.



Bajo pedido se encuentra disponible toda la gama de colores RAL.

\* Incremento de precio por lacado brillante de colores estándar 500,00 € por hoja

\* Incremento de precio por lacado brillante de colores RAL bajo pedido 680,00 € por hoja.

Para rellenar el pedido o para bajarse los formularios de pedido, accédase al sitio [www.orderscrigno.com](http://www.orderscrigno.com)  
Con respecto a los plazos de envío, véanse "condiciones generales de venta" en la página 305

# LINEA Corredera para Pratico Trésor



La puerta se suministra dotada de jambas y tapajuntas. No se incluye el kit Chiudiscigno.

## Dos hojas



### código BTS03002

Anchura mm	Altura mm	Lacados mates estándar	Lacados mates bajo pedido	Fresno lacado estándar	Fresno lacado bajo pedido
		€			
600 + 600	de 1800 a 2100	<b>1.350,00</b>	<b>1.670,00</b>	<b>1.580,00</b>	<b>1.900,00</b>
	de 2101 a 2399	<b>1.925,00</b>	<b>2.245,00</b>	<b>2.270,00</b>	<b>2.590,00</b>
	de 2400 a 2700	<b>2.328,00</b>	<b>2.648,00</b>	<b>2.753,00</b>	<b>3.073,00</b>
700 + 700	de 1800 a 2100	<b>1.350,00</b>	<b>1.670,00</b>	<b>1.580,00</b>	<b>1.900,00</b>
	de 2101 a 2399	<b>1.925,00</b>	<b>2.245,00</b>	<b>2.270,00</b>	<b>2.590,00</b>
	de 2400 a 2700	<b>2.328,00</b>	<b>2.648,00</b>	<b>2.753,00</b>	<b>3.073,00</b>
800 + 800	de 1800 a 2100	<b>1.350,00</b>	<b>1.670,00</b>	<b>1.580,00</b>	<b>1.900,00</b>
	de 2101 a 2399	<b>1.925,00</b>	<b>2.245,00</b>	<b>2.270,00</b>	<b>2.590,00</b>
	de 2400 a 2700	<b>2.328,00</b>	<b>2.648,00</b>	<b>2.753,00</b>	<b>3.073,00</b>
900 + 900	de 1800 a 2100	<b>1.350,00</b>	<b>1.670,00</b>	<b>1.580,00</b>	<b>1.900,00</b>
	de 2101 a 2399	<b>1.925,00</b>	<b>2.245,00</b>	<b>2.270,00</b>	<b>2.590,00</b>
	de 2400 a 2700	<b>2.328,00</b>	<b>2.648,00</b>	<b>2.753,00</b>	<b>3.073,00</b>
1000 + 1000	de 1800 a 2100	<b>1.580,00</b>	<b>1.900,00</b>	<b>1.800,00</b>	<b>2.120,00</b>
	de 2101 a 2399	<b>2.270,00</b>	<b>2.590,00</b>	<b>2.600,00</b>	<b>2.920,00</b>
	de 2400 a 2700	<b>2.753,00</b>	<b>3.073,00</b>	<b>3.160,00</b>	<b>3.480,00</b>
1100 + 1100	de 1800 a 2100	<b>1.700,00</b>	<b>2.020,00</b>	<b>1.940,00</b>	<b>2.260,00</b>
	de 2101 a 2399	<b>2.450,00</b>	<b>2.770,00</b>	<b>2.810,00</b>	<b>3.130,00</b>
	de 2400 a 2700	<b>2.975,00</b>	<b>3.295,00</b>	<b>3.419,00</b>	<b>3.739,00</b>
1200 + 1200	de 1800 a 2100	<b>1.780,00</b>	<b>2.100,00</b>	<b>2.000,00</b>	<b>2.320,00</b>
	de 2101 a 2399	<b>2.570,00</b>	<b>2.890,00</b>	<b>2.900,00</b>	<b>3.220,00</b>
	de 2400 a 2700	<b>3.123,00</b>	<b>3.443,00</b>	<b>3.530,00</b>	<b>3.850,00</b>

La luz de paso efectiva se verá reducida 15 mm a lo ancho.

Grosor pared	170
--------------	-----

Suplemento orificio tirador	€
Kit con cerradura • Kit sin cerradura • Kit cilindro europeo • Orificio caja • Sin orificios	-
Tirador empotrado en el panel*	<b>122,00</b>

\* Disponible para hojas lacadas mate. Con esta elaboración de la hoja hay que encargar el tirador ART. 5260N.

Bajo pedido se encuentra disponible toda la gama de colores RAL.

\* Incremento de precio por lacado brillante de colores estándar 500,00 € por hoja

\* Incremento de precio por lacado brillante de colores RAL bajo pedido 680,00 € por hoja.

Para rellenar el pedido o para bajarse los formularios de pedido, accédase al sitio [www.orderscrigno.com](http://www.orderscrigno.com)


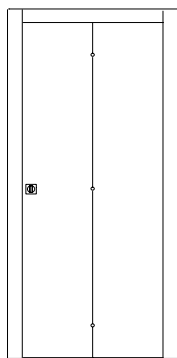
Con respecto a los plazos de envío, véanse "condiciones generales de venta" en la página 305



## Corredera para Applauso



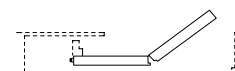
# PURE Corredera para Applauso Simple Trésor



Puerta de "libro" empotrada, dotada de jamba y marco tapajuntas. No se incluye el kit Chiudiscrigno.

Apertura a la derecha

Apertura a la izquierda



Una hoja

**código BTS06001**

Luz de paso mm	Lacados mates estándar	Lacados mates bajo pedido	Fresno lacado estándar	Fresno lacado bajo pedido
	€			
600 x 2000/2100	<b>1.280,00</b>	<b>1.600,00</b>	<b>1.560,00</b>	<b>1.880,00</b>
800 x 2000/2100				
1000 x 2000/2100				
1200 x 2000/2100				

La luz de paso efectiva se verá reducida 20 mm a lo ancho.

Grosor pared	170
--------------	-----

Suplemento orificio tirador	€
Kit con cerradura • Kit sin cerradura • Kit cilindro europeo • Orificio caja • Sin orificios	-
Tirador empotrado en el panel*	<b>61,00</b>

\* Disponible para hojas lacadas mate.

Atención:  
en el caso del modelo Applauso los kits Chiudiscrigno no se pueden aplicar porque no garantizan un agarre suficiente.


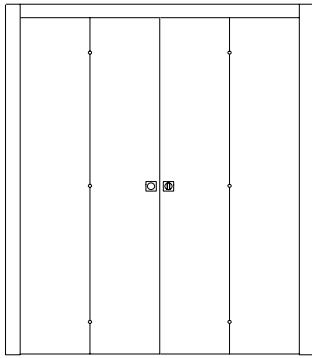
Bajo pedido se encuentra disponible toda la gama de colores RAL.

\* Incremento de precio por lacado brillante de colores estándar 500,00 € por hoja

\* Incremento de precio por lacado brillante de colores RAL bajo pedido 680,00 € por hoja.

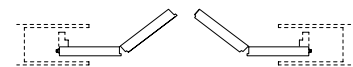
Para rellenar el pedido o para bajarse los formularios de pedido, accédase al sitio [www.orderscrigno.com](http://www.orderscrigno.com)  
Con respecto a los plazos de envío, véanse "condiciones generales de venta" en la página 305

# PURE Corredera para Applauso Doble Trésor



Puerta de "libro" empotrada, dotada de jamba y marco tapajuntas. No se incluye el kit Chiudiscigno.

## Dos hojas



### código BTS06002

Luz de paso mm	Lacados mates estándar	Lacados mates bajo pedido	Fresno lacado estándar	Fresno lacado bajo pedido
	€			
1200 x 2000/2100	<b>1.980,00</b>	<b>2.620,00</b>	<b>2.200,00</b>	<b>2.840,00</b>
1600 x 2000/2100				
2000 x 2000/2100				
2400 x 2000/2100				

La luz de paso efectiva se verá reducida 40 mm a lo ancho.

Grosor pared	170
--------------	-----

Suplemento orificio tirador	€
Kit sin cerradura • Orificio caja • Sin orificios	-
Tirador empotrado en el panel*	<b>122,00</b>

\* Disponible para hojas lacadas mate.


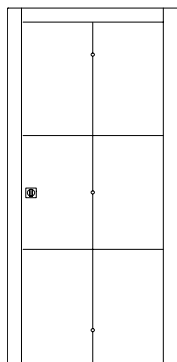
Atención:  
en el caso del modelo Applauso los kits Chiudiscigno no se pueden aplicar porque no garantizan un agarre suficiente.

Bajo pedido se encuentra disponible toda la gama de colores RAL.

\* Incremento de precio por lacado brillante de colores estándar 500,00 € por hoja

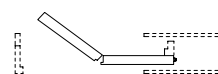
\* Incremento de precio por lacado brillante de colores RAL bajo pedido 680,00 € por hoja.

# LINEA Corredera para Applauso Simple Trésor

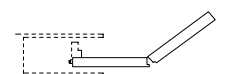


Puerta de "libro" empotrada, dotada de jamba y marco tapajuntas. No se incluye el kit Chiudiscrigno.

Apertura a la derecha



Apertura a la izquierda



## Una hoja

### código BTS06003

Luz de paso mm	Lacados mates estándar	Lacados mates bajo pedido	Fresno lacado estándar	Fresno lacado bajo pedido
	€			
600 x 2000/2100	<b>1.480,00</b>	<b>1.800,00</b>	<b>1.760,00</b>	<b>2.080,00</b>
800 x 2000/2100				
1000 x 2000/2100				
1200 x 2000/2100				

La luz de paso efectiva se verá reducida 20 mm a lo ancho.

Grosor pared	170
--------------	-----

Suplemento orificio tirador	€
Kit con cerradura • Kit sin cerradura • Kit cilindro europeo • Orificio caja • Sin orificios	-
Tirador empotrado en el panel*	<b>61,00</b>

\* Disponible para hojas lacadas mate.

Atención:  
en el caso del modelo Applauso los kits Chiudiscrigno no se pueden aplicar porque no garantizan un agarre suficiente.


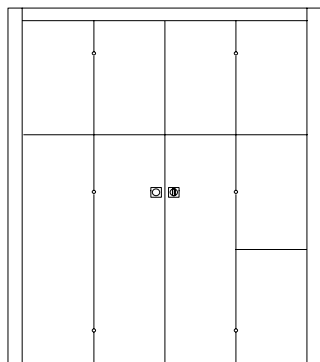
Bajo pedido se encuentra disponible toda la gama de colores RAL.

\* Incremento de precio por lacado brillante de colores estándar 500,00 € por hoja

\* Incremento de precio por lacado brillante de colores RAL bajo pedido 680,00 € por hoja.

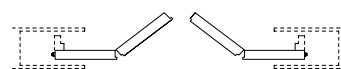
Para rellenar el pedido o para bajarse los formularios de pedido, accédase al sitio [www.orderscrigno.com](http://www.orderscrigno.com)  
Con respecto a los plazos de envío, véanse "condiciones generales de venta" en la página 305

# LINEA Corredera para Applauso Doble ■ Trésor



Puerta de "libro" empotrada, dotada de jamba y marco tapajuntas. No se incluye el kit Chiudiscigno.

## Dos hojas



### código BTS06004

Luz de paso mm	Lacados mates estándar	Lacados mates bajo pedido	Fresno lacado estándar	Fresno lacado bajo pedido
	€			
1200 x 2000/2100	<b>2.380,00</b>	<b>3.020,00</b>	<b>2.600,00</b>	<b>3.240,00</b>
1600 x 2000/2100				
2000 x 2000/2100				
2400 x 2000/2100				

La luz de paso efectiva se verá reducida 40 mm a lo ancho.

Grosor pared	170
--------------	-----

Suplemento orificio tirador	€
Kit sin cerradura • Orificio caja • Sin orificios	-
Tirador empotrado en el panel*	<b>122,00</b>

\* Disponible para hojas lacadas mate.

Atención:  
en el caso del modelo Applauso los kits Chiudiscigno no se pueden aplicar porque no garantizan un agarre suficiente.

Bajo pedido se encuentra disponible toda la gama de colores RAL.

\* Incremento de precio por lacado brillante de colores estándar 500,00 € por hoja

\* Incremento de precio por lacado brillante de colores RAL bajo pedido 680,00 € por hoja.

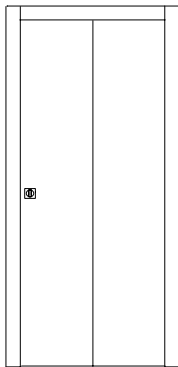




## Corredera para Armonico



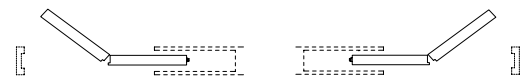
# PURE Corredera para Armonico Simple Trésor



Puerta de "libro" parcialmente empotrada, dotada de jamba y marco tapajuntas. No se incluye el kit Chiudiscrigno.

Apertura a la derecha

Apertura a la izquierda



## Una hoja

### código BTS05001

Luz de paso mm	Lacados mates estándar	Lacados mates bajo pedido	Fresno lacado estándar	Fresno lacado bajo pedido
	€			
600 x 2000/2100	<b>960,00</b>	<b>1.280,00</b>	<b>1.250,00</b>	<b>1.570,00</b>
800 x 2000/2100				
1000 x 2000/2100				
1200 x 2000/2100				

La luz de paso efectiva se verá reducida 50 mm a lo ancho.

Grosor pared	105
--------------	-----

Suplemento orificio tirador	€
Kit con cerradura • Kit sin cerradura • Kit cilindro europeo • Orificio caja • Sin orificios	-
Tirador empotrado en el panel*	<b>61,00</b>

\* Disponible para hojas lacadas mate.

#### Atención:



en el caso del modelo Armonico los kits Chiudiscrigno no se pueden aplicar porque no garantizan un agarre suficiente.

Bajo pedido se encuentra disponible toda la gama de colores RAL.

\* Incremento de precio por lacado brillante de colores estándar 500,00 € por hoja

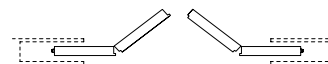
\* Incremento de precio por lacado brillante de colores RAL bajo pedido 680,00 € por hoja.

# PURE Corredera para Armonico Doble Trésor



Puerta de "libro" parcialmente empotrada, dotada de jamba y marco tapajuntas. No se incluye el kit Chiudiscigno.

## Dos hojas



### código BTS05002

Luz de paso mm	Lacados mates estándar	Lacados mates bajo pedido	Fresno lacado estándar	Fresno lacado bajo pedido
	€			
1200 x 2000/2100				
1600 x 2000/2100				
2000 x 2000/2100	<b>1.660,00</b>	<b>2.300,00</b>	<b>1.825,00</b>	<b>2.465,00</b>
2400 x 2000/2100				

La luz de paso efectiva se verá reducida 100 mm a lo ancho.

Grosor pared	105
--------------	-----

Suplemento orificio tirador	€
Kit sin cerradura • Orificio caja • Sin orificios	-
Tirador empotrado en el panel*	<b>122,00</b>

\* Disponible para hojas lacadas mate.


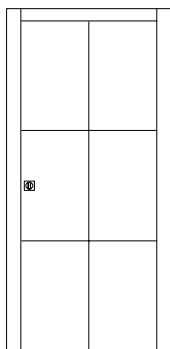
Atención:  
en el caso del modelo Armonico los kits Chiudiscigno no se pueden aplicar porque no garantizan un agarre suficiente.

Bajo pedido se encuentra disponible toda la gama de colores RAL.

\* Incremento de precio por lacado brillante de colores estándar 500,00 € por hoja

\* Incremento de precio por lacado brillante de colores RAL bajo pedido 680,00 € por hoja.

# LINEA Corredera para Armonico Simple Trésor



Puerta de "libro" parcialmente empotrada, dotada de jamba y marco tapajuntas. No se incluye el kit Chiudiscrigno.

## Una hoja



### código BTS05003

Luz de paso mm	Lacados mates estándar	Lacados mates bajo pedido	Fresno lacado estándar	Fresno lacado bajo pedido
	€			
600 x 2000/2100	<b>1.160,00</b>	<b>1.480,00</b>	<b>1.450,00</b>	<b>1.770,00</b>
800 x 2000/2100				
1000 x 2000/2100				
1200 x 2000/2100				

La luz de paso efectiva se verá reducida 50 mm a lo ancho.

Grosor pared	105
--------------	-----

Suplemento orificio tirador	€
Kit con cerradura • Kit sin cerradura • Kit cilindro europeo • Orificio caja • Sin orificios	-
Tirador empotrado en el panel*	<b>61,00</b>

\* Disponible para hojas lacadas mate.



Atención:  
en el caso del modelo Armonico los kits Chiudiscrigno no se pueden aplicar porque no garantizan un agarre suficiente.

Bajo pedido se encuentra disponible toda la gama de colores RAL.

\* Incremento de precio por lacado brillante de colores estándar 500,00 € por hoja

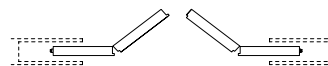
\* Incremento de precio por lacado brillante de colores RAL bajo pedido 680,00 € por hoja.

# LINEA Corredera para Armonico Doble Trésor



Puerta de "libro" parcialmente empotrada, dotada de jamba y marco tapajuntas. No se incluye el kit Chiudiscigno.

## Dos hojas



### código BTS05004

Luz de paso mm	Lacados mates estándar	Lacados mates bajo pedido	Fresno lacado estándar	Fresno lacado bajo pedido
	€			
1200 x 2000/2100				
1600 x 2000/2100				
2000 x 2000/2100	<b>2.060,00</b>	<b>2.700,00</b>	<b>2.225,00</b>	<b>2.865,00</b>
2400 x 2000/2100				

La luz de paso efectiva se verá reducida 100 mm a lo ancho.

Grosor pared	105
--------------	-----

Suplemento orificio tirador	€
Kit sin cerradura • Orificio caja • Sin orificios	-
Tirador empotrado en el panel*	<b>122,00</b>

\* Disponible para hojas lacadas mate.

Atención:  
en el caso del modelo Armonico los kits Chiudiscigno no se pueden aplicar porque no garantizan un agarre suficiente.

Bajo pedido se encuentra disponible toda la gama de colores RAL.

\* Incremento de precio por lacado brillante de colores estándar 500,00 € por hoja

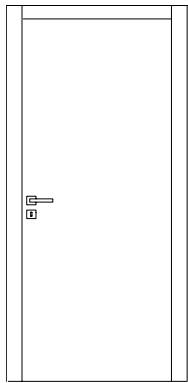
\* Incremento de precio por lacado brillante de colores RAL bajo pedido 680,00 € por hoja.



# Batiente



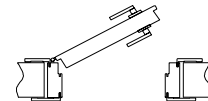
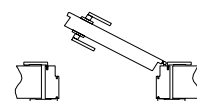




La puerta se suministra dotada de jambas y tapajuntas. Tirador no incluido.

Apertura empujando a la derecha

Apertura empujando a la izquierda



**código BTS20001**

Anchura mm	Altura mm	Lacados mates estándar	Lacados mates bajo pedido	Fresno lacado estándar	Fresno lacado bajo pedido
		€			
600	de 1800 a 2100	560,00	720,00	640,00	800,00
	de 2101 a 2399	830,00	990,00	950,00	1.110,00
	de 2400 a 2700	1.019,00	1.179,00	1.167,00	1.327,00
700	de 1800 a 2100	560,00	720,00	640,00	800,00
	de 2101 a 2399	830,00	990,00	950,00	1.110,00
	de 2400 a 2700	1.019,00	1.179,00	1.167,00	1.327,00
800	de 1800 a 2100	560,00	720,00	640,00	800,00
	de 2101 a 2399	830,00	990,00	950,00	1.110,00
	de 2400 a 2700	1.019,00	1.179,00	1.167,00	1.327,00
900	de 1800 a 2100	560,00	720,00	640,00	800,00
	de 2101 a 2399	830,00	990,00	950,00	1.110,00
	de 2400 a 2700	1.019,00	1.179,00	1.167,00	1.327,00
1000	de 1800 a 2100	665,00	825,00	740,00	900,00
	de 2101 a 2399	988,00	1.148,00	1.100,00	1.260,00
	de 2400 a 2700	1.213,00	1.373,00	1.352,00	1.512,00

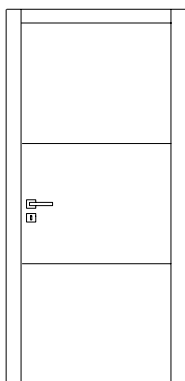
Grosor pared	€
de 90 a 124	No conlleva incremento de precio
de 125 a 175	120,00
de 176 a 255	190,00
de 256 a 415	350,00

	Código	€
Tirador	34751	49,00

Bajo pedido se encuentra disponible toda la gama de colores RAL.

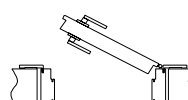
- \* Incremento de precio por lacado brillante de colores estándar 500,00 € por hoja
- \* Incremento de precio por lacado brillante de colores RAL bajo pedido 680,00 € por hoja.
- \* Incremento de precio para bisagras empotradas 75,00 €.

Para rellenar el pedido o para bajarse los formularios de pedido, accédase al sitio [www.orderscrigno.com](http://www.orderscrigno.com)  
Con respecto a los plazos de envío, véanse "condiciones generales de venta" en la página 305

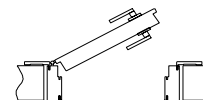


La puerta se suministra dotada de jambas y tapajuntas. Tirador no incluido.

Apertura empujando a la derecha



Apertura empujando a la izquierda



**código BTS20003**

Anchura mm	Altura mm	Lacados mates estándar	Lacados mates bajo pedido	Fresno lacado estándar	Fresno lacado bajo pedido
		€			
600	de 1800 a 2100	660,00	820,00	740,00	900,00
	de 2101 a 2399	930,00	1.090,00	1.050,00	1.210,00
	de 2400 a 2700	1.119,00	1.279,00	1.267,00	1.427,00
700	de 1800 a 2100	660,00	820,00	740,00	900,00
	de 2101 a 2399	930,00	1.090,00	1.050,00	1.210,00
	de 2400 a 2700	1.119,00	1.279,00	1.267,00	1.427,00
800	de 1800 a 2100	660,00	820,00	740,00	900,00
	de 2101 a 2399	930,00	1.090,00	1.050,00	1.210,00
	de 2400 a 2700	1.119,00	1.279,00	1.267,00	1.427,00
900	de 1800 a 2100	660,00	820,00	740,00	900,00
	de 2101 a 2399	930,00	1.090,00	1.050,00	1.210,00
	de 2400 a 2700	1.119,00	1.279,00	1.267,00	1.427,00
1000	de 1800 a 2100	765,00	925,00	840,00	1.000,00
	de 2101 a 2399	1.088,00	1.248,00	1.200,00	1.360,00
	de 2400 a 2700	1.313,00	1.473,00	1.452,00	1.612,00

Grosor pared	€
de 90 a 124	No conlleva incremento de precio
de 125 a 175	120,00
de 176 a 255	190,00
de 256 a 415	350,00

	Código	€
Tirador	34751	49,00

Bajo pedido se encuentra disponible toda la gama de colores RAL.

\* Incremento de precio por lacado brillante de colores estándar 500,00 € por hoja

\* Incremento de precio por lacado brillante de colores RAL bajo pedido 680,00 € por hoja.

\* Incremento de precio para bisagras empotradas 75,00 €.

Para rellenar el pedido o para bajarse los formularios de pedido, accédase al sitio [www.orderscrigno.com](http://www.orderscrigno.com)

Con respecto a los plazos de envío, véanse "condiciones generales de venta" en la página 305



# SCRIGNO®

## Accesorios para puertas

- 194 Scrigno Slow
- 195 Scrigno Slow Glass
- 196 Scrigno Open
- 197 Kit Dinámico
- 198 Scrigno Switch
- 200 Kit apertura simultánea | Kit carro
- 201 Escobilla tapapolvo | Guarniciones para juntas
- 202 Kit Chiudiscrigno
- 205 Tirador para puerta de batientes
- 206 Marcos semiacabados




Sistema para el cierre ralentizado de puertas correderas.

Ralentiza el desplazamiento de la puerta en el último tramo del cierre, evitando situaciones de peligro.

- Se puede utilizar con el premarco Scrigno Gold Base (de una hoja de 700 mm a 1200 mm y de dos hojas de 1400 mm a 2400 mm) y Scrigno Gold Pratico (de 700 mm a 1200 mm).
- Este producto permite el cierre ralentizado de puertas de hasta 35 kg.



Descripción	Código	€
Slow	29508	<b>58,00</b>



# Scrigno Slow Glass



Es el innovador sistema de ralentización que permite un cierre gradual y silencioso de la puerta y del cristal.

Ralentiza el desplazamiento de la puerta en el último tramo del cierre, evitando situaciones de peligro.


Se halla completamente integrado dentro de la guía y está testado para hojas de un peso máximo de 60 kg.

Se puede instalar en toda la gama Gold compatible, incluso en soluciones ya existentes.

- Se puede instalar en puertas de cristal para Base y Essential.
- Se puede utilizar con todo tipo de puerta de madera.
- Testado en puertas de hasta 60 kg.
- Se instala en la guía.



Descripción	Código	€
Slow Glass	34342	80,00



# Scrigno Open



El dispositivo de apertura y cierre automáticos de puertas correderas empotradas, para premarcos SCRIGNO GOLD BASE.

## Medidas

El kit se encuentra disponible en dos medidas: 1000 mm y 1200 mm. La versión de 1000 mm permite automatizar una puerta corredera empotrada con una luz de 1000 mm a lo ancho y, con unos simples cortes, también puertas con unas medidas de 900 / 800 / 750 / 700 / 600 mm de anchura.

La versión de 1200 mm permite automatizar una puerta una puerta corredera empotrada con una luz de 1200 mm a lo ancho y, con unos simples cortes, también puertas con unas medidas de 1100 mm de anchura.

Peso máximo de la hoja: 40 kg.

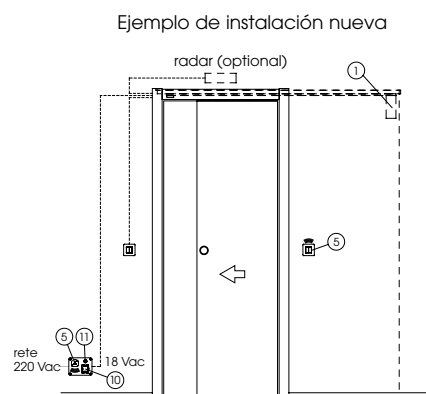
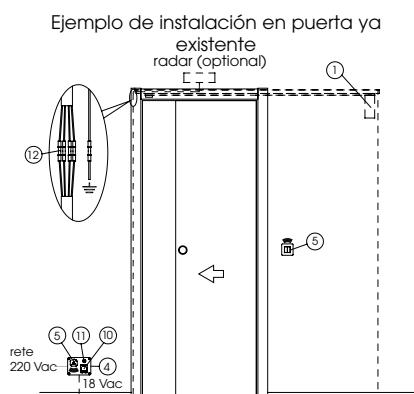
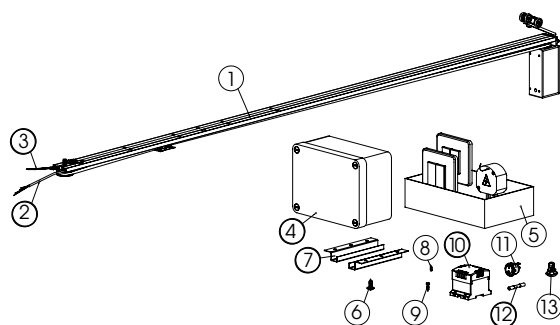
Descripción	Medidas en mm	código	€
Open	1000	30199R1	<b>1.312,00</b>
Open	1200	30201R1	<b>1.406,00</b>

Accesorios	código	€
Radar	33380	<b>335,00</b>

## Material

- 1) un grupo motor
- 2) un cable de alimentación / mando (1 m)
- 3) un cable de puesta a tierra (1 m)
- 4) una caja de 150 x 110 x 70 mm
- 5) un receptor + dos transmisores
- 6) seis tornillos autorroscantes de 4,2 x 13 mm de diámetro
- 7) dos abrazaderas de fijación
- 8) un tornillo autorroscante de 2,9 x 13 mm de diámetro
- 9) dos tornillos de madera de 5 x 20 mm
- 10) un transformador
- 11) un interruptor
- 12) cinco juntas termorretráctiles
- 13) seis redoblonos

## ACCESORIO OPCIONAL Radar



## Notas:

La instalación del kit Open reduce la luz de paso unos 80 mm a lo ancho.

# Kit Dinámico



El innovador sistema neumático para el cierre ralentizado de las puertas correderas.

El kit Dinámico es el accesorio que se puede utilizar con los premarcos Base (de una y de dos hojas) y Pratico. Permite automatizar el cierre de la puerta ralentizando totalmente (o en parte) su desplazamiento, evitando así situaciones de peligro.

El producto se suministra para posibilitar el cierre ralentizado de puertas de hasta 40 kg.

Descripción	código	€ precio neto*
Kit Dinámico	26989	<b>68,00</b>

\* Precio neto: no se aplica ningún descuento.



La instalación del Kit Dinámico reduce la luz de paso unos 50 mm a lo ancho.

Con respecto a los plazos de envío, véanse "condiciones generales de venta" en la página 305



# Scrigno Switch

Punto de luz adhesivo de frecuencia de radio



Scrigno Switch es el interruptor de frecuencia de radio que permite ordenar el encendido y/o el apagado de un nuevo punto de luz.

Es la solución ideal en todas las situaciones en que no se puede disponer un cableado tradicional por falta de espacio en la pared, como por ejemplo en caso de existencia de premarcos montados.

Composición del kit



Con respecto a los plazos de envío, véanse "condiciones generales de venta" en la página 305

# Scrigno Switch

Descripción	código		€ precio neto*
Kit completo - versión Blanca Se compone de: un transmisor de dos canales + un receptor On/Off o impulsivo + kit de cinco adaptadores	27477		<b>69,00</b>
Kit completo - versión Gris Antracita Se compone de: un transmisor de dos canales + un receptor On/Off impulsivo + kit de cinco adaptadores	27478		<b>69,00</b>
Kit de cinco adaptadores + 1 base Blanco	27481		<b>4,00</b>
Kit de cinco adaptadores + 1 base Gris Antracita	27482		<b>4,00</b>
Transmisor de dos canales - Blanco	27485		<b>25,00</b>
Transmisor de dos canales - Gris Antracita	27486		<b>25,00</b>
Transmisor Mouse de dos canales - Blanco	27487		<b>30,00</b>
Transmisor Mouse de dos canales - Gris Antracita	27488		<b>30,00</b>
Receptor On/Off o impulsivo	27489		<b>50,00</b>
Receptor desviada	27490		<b>52,00</b>

\* Precio neto: no se aplica ningún descuento.

## Kit apertura simultánea con dos hojas

El Kit de Apertura Simultánea se ha proyectado pensando en el premarco Scrigno Gold Base de dos hojas; es un dispositivo que permite abrir y cerrar al mismo tiempo las dos hojas, actuando indiferentemente solo sobre una de ellas.

El Kit se puede instalar con el premarco ya instalado en la pared antes del montaje de los paneles.



BASE GOLD DOS HOJAS		
	código	€
Kit apertura simultánea con 1200 mm de luz	5164N	113,00
Kit apertura simultánea con 1400 mm de luz	5165N	
Kit apertura simultánea con 1600 mm de luz	5166N	
Kit apertura simultánea con 1800 mm de luz	5167N	
Kit apertura simultánea con 2000 mm de luz	5168N	
Kit apertura simultánea con 2200 mm de luz	5169N	
Kit apertura simultánea con 2400 mm de luz	5170N	

## Kit carro

El Kit carro incluye los accesorios necesarios para el montaje de la hoja corredera con una resistencia máxima de 120 kg.



En el caso de los premarcos fabricados hasta el 2005 se encuentra disponible el kit carro para puertas de hasta 80 kg de Scrigno Base.

**Precio de 45 € (cód. 5239).**

	código	€
Para Scrigno Gold Base de una hoja de hasta 120 kg	21280	62,00
Para Scrigno Gold Granluce de una hoja de hasta 120 kg	21283	130,00
Para Scrigno Remix de hasta 80 kg	27343	92,00
Para Scrigno Gold Applauso de hasta 120 kg	21284	90,00
Para Scrigno Gold Armonico de hasta 120 kg	21285	77,00

## Escobilla tapapolvo

Los escobillas, de color negro, se montan en la jamba de acabado e impide que el polvo penetre dentro del almacén.



	Paquete	12 mm		6 mm	
		código	€	código	€
Altura de 2150 mm	2 piezas	5172	<b>11,00</b>	5171	<b>10,00</b>
	50 piezas	5176	<b>209,00</b>	5175	<b>197,00</b>
Altura de 2750 mm	2 piezas	5174	<b>13,00</b>	5173	<b>12,00</b>

## Guarniciones para juntas

Las guarniciones se introducen en la jamba de tope con el fin de amortiguar el cierre de las puertas. Se encuentra disponible en la versión gris y marrón.



	Paquete dos piezas Altura de 2160 mm		Paquete dos piezas Altura de 2750 mm		Rollo 150 m	
	código	€	código	€	código	€
Gris	19957N	<b>9,00</b>	19958N	<b>10,00</b>	19956N	<b>197,00</b>
Marrón	5184N		5185N		5183N	

# Kit Chiudiscrigno

El Kit Chiudiscrigno es un tirador estudiado especialmente para puertas correderas Scrigno de una hoja y de dos hojas.



## Placa ciega



Sirve para cerrar el orificio de la cerradura si se quiere aplicar el kit sin cerradura al entregar.

# Kit Chiudiscrigno

## Una hoja\*

KIT CHIUDISCRIGNO	Cromo brillante		Cromo satinado		Oro brillante		Oro satinado	
	código	€	código	€	código	€	código	€
Tirador con cerradura*	5195N	<b>78,00</b>	5199N	<b>78,00</b>	5186N	<b>61,00</b>	5191N	<b>67,00</b>
Tirador sin cerradura	5196N	<b>38,00</b>	5200N	<b>38,00</b>	5187N	<b>28,00</b>	5192N	<b>34,00</b>
Tirador con llave plegable	5197N	<b>64,00</b>	5201N	<b>67,00</b>	5188N	<b>49,00</b>	5193N	<b>59,00</b>
Tirador con orificio de cilindro europeo	5198N	<b>78,00</b>	5202N	<b>82,00</b>	5189N	<b>64,00</b>	5194N	<b>71,00</b>
Tirador doble con cerradura*			30711	<b>86,00</b>	5190N	<b>76,00</b>		
Tirador pequeño	5255N	<b>6,00</b>	5260N	<b>7,00</b>	5254N	<b>6,00</b>	5262N	<b>6,00</b>

## Dos hojas \*\*

KIT CHIUDISCRIGNO	Cromo brillante		Cromo satinado		Oro brillante		Oro satinado	
	código	€	código	€	código	€	código	€
Tirador con cerradura*	5195N	<b>78,00</b>	5199N	<b>78,00</b>	5186N	<b>61,00</b>	5191N	<b>67,00</b>
	5196N	<b>38,00</b>	5200N	<b>38,00</b>	5187N	<b>28,00</b>	5192N	<b>34,00</b>
Tirador sin cerradura	5196N	<b>38,00</b>	5200N	<b>38,00</b>	5187N	<b>28,00</b>	5192N	<b>34,00</b>
	5196N	<b>38,00</b>	5200N	<b>38,00</b>	5187N	<b>28,00</b>	5192N	<b>34,00</b>
Tirador con llave plegable	5197N	<b>64,00</b>	5201N	<b>67,00</b>	5188N	<b>49,00</b>	5193N	<b>59,00</b>
	5196N	<b>38,00</b>	5200N	<b>38,00</b>	5187N	<b>28,00</b>	5192N	<b>34,00</b>
Tirador con orificio de cilindro europeo	5198N	<b>78,00</b>	5202N	<b>82,00</b>	5189N	<b>64,00</b>	5194N	<b>71,00</b>
	5196N	<b>38,00</b>	5200N	<b>38,00</b>	5187N	<b>28,00</b>	5192N	<b>34,00</b>
Tirador doble con cerradura*			30711	<b>86,00</b>	5190N	<b>76,00</b>		
			5200N	<b>38,00</b>	5187N	<b>28,00</b>		

PLACA CIEGA	Cromo brillante		Cromo satinado		Oro brillante		Oro satinado	
	código	€	código	€	código	€	código	€
Placa ciega	26896	<b>10,00</b>	26897	<b>10,00</b>	26894	<b>10,00</b>	26895	<b>10,00</b>

\* El Kit Chiudiscrigno en la versión con cerradura se puede montar en paneles de puertas con grosores comprendidos entre 40 mm y 47 mm. Además, el empleo de esta versión con premarcos instalados en un alojamiento interior de 54 mm (en paredes acabadas de 90 mm y de 100 mm) podría impedir que la hoja se empotre por completo.

\*\* El tirador para dos hojas es un producto que se entrega en dos paquetes. Al tratarse de dos hojas, el tirador sin cerradura tiene que ir acompañado necesariamente, según las varias exigencias, de versiones con cerradura, con llave plegable, con orificio de cilindro europeo, doble con cerradura, o bien sin cerradura. El precio del tirador para dos hojas se calcula sumando los precios de los dos artículos elegidos, identificados por dos códigos.

Con respecto a los plazos de envío, véanse "condiciones generales de venta" en la página 305

# Kit Chiudiscrigno - Cuadrado



## Placa ciega



Sirve para cerrar el orificio de la cerradura si se quiere aplicar el kit sin cerradura al entregar.

## Una hoja\*

KIT CHIUDISCRIGNO - CUADRADO	Cromo satinado	
	código	€
Tirador con cerradura*	30707	<b>86,00</b>
Tirador sin cerradura	30708	<b>45,00</b>
Tirador con llave plegable	30709	<b>72,00</b>
Tirador con orificio de cilindro europeo	30710	<b>86,00</b>
Tirador pequeño	5260N	<b>7,00</b>

## Dos hojas \*

KIT CHIUDISCRIGNO - CUADRADO	Cromo satinado	
	código	€
Tirador con cerradura*	30707	<b>86,00</b>
	30708	<b>45,00</b>
Tirador sin cerradura	30708	<b>45,00</b>
	30708	<b>45,00</b>
Tirador con llave plegable	30709	<b>72,00</b>
	30708	<b>45,00</b>
Tirador con orificio de cilindro europeo	30710	<b>86,00</b>
	30708	<b>45,00</b>

PLACA CIEGA	Cromo brillante		Cromo satinado		Oro brillante		Oro satinado	
	código	€	código	€	código	€	código	€
Placa ciega	26896	<b>10,00</b>	26897	<b>10,00</b>	26894	<b>10,00</b>	26895	<b>10,00</b>

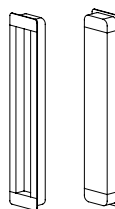
\* El Kit Chiudiscrigno en la versión con cerradura se puede montar en paneles de puertas con grosores comprendidos entre 40 mm y 47 mm. Además, el empleo de esta versión con premarcos instalados en un alojamiento interior de 54 mm (en paredes acabadas de 90 mm y de 100 mm) podría impedir que la hoja se empotre por completo.

\*\* El tirador para dos hojas es un producto que se entrega en dos paquetes. Al tratarse de dos hojas, el tirador sin cerradura tiene que ir acompañado necesariamente, según las varias exigencias, de versiones con cerradura, con llave plegable, con orificio de cilindro europeo, doble con cerradura, o bien sin cerradura. El precio del tirador para dos hojas se calcula sumando los precios de los dos artículos elegidos, identificados por dos códigos.

## Tirador caja para puerta Trésor corredera



Tirador caja



Tirador pequeño

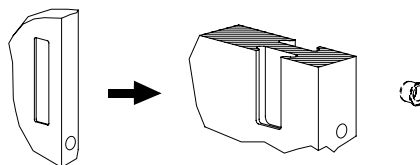


### DESCRIPCIÓN

	código	€
Par tirador caja aluminio mate	30286	<b>52,00</b>
Tirador pequeño cromo satinado	5260N	<b>7,00</b>

*Tirador no disponible para la puerta Orbitale.*

## Tirador empotrado para puerta Trésor corredera



### DESCRIPCIÓN

	código	€
Tirador empotrado en el panel*	-	<b>61,00</b>
Tirador pequeño cromo satinado	5260N	<b>7,00</b>

*\* Disponible para hojas lacadas mate o con fondo únicamente. No disponible para la puerta Orbitale.*

## Tirador para puerta de batientes




	código	€
Tirador	34751	<b>49,00</b>

*Con respecto a los plazos de envío, véanse "condiciones generales de venta" en la página 305*

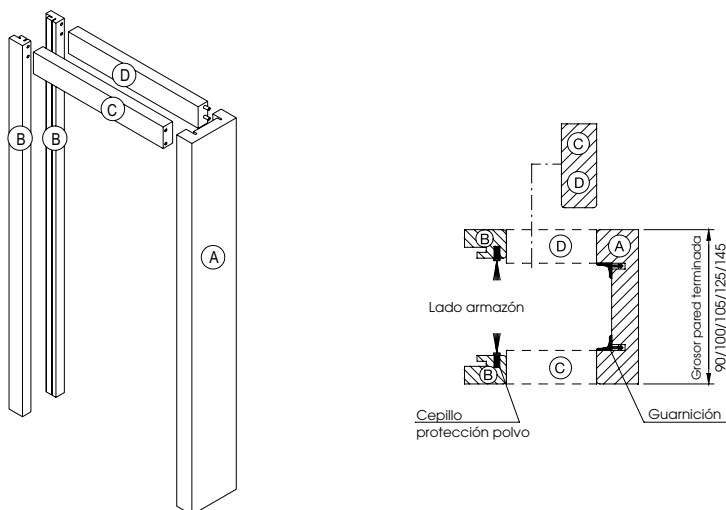


# Marcos semiacabados



Las marcos semiacabados son de fibra de madera de densidad media contrachapada con tanganica. Se encuentran disponibles para todos los modelos solo en determinadas medidas; en el caso de medidas no indicadas en el catálogo, habrá que tener en cuenta la medida inmediatamente superior. Durante la instalación, por tanto, el marco deberá ser adaptada a la luz de paso practicando unos sencillos cortes.

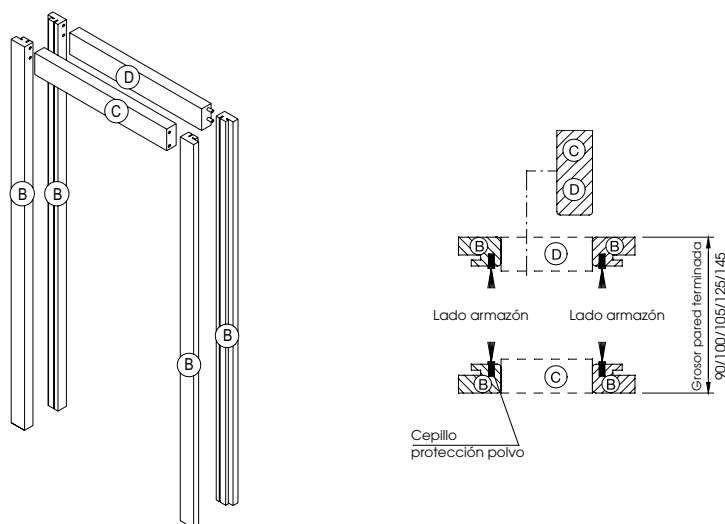
## Marcos para una sola hoja: BASE • CONTATTO • VARIO • ARMONICO



UNA HOJA	Luz de paso 1000 x 2100 mm		Luz de paso 1200 x 2100 mm		Luz de paso 1200 x 2700 mm		
	Grosor pared mm	código	€	código	€	código	€
	90	7071	<b>84,00</b>				
	100	7074	<b>92,00</b>				
	105			7078	<b>92,00</b>	7081	<b>105,00</b>
	125			7084	<b>98,00</b>	7086	<b>113,00</b>
	145			23871	<b>112,00</b>	23873	<b>141,00</b>

# Marcos semiacabados

Marcos con dos hojas: BASE • CONTATTO • VARIO • ARMONICO

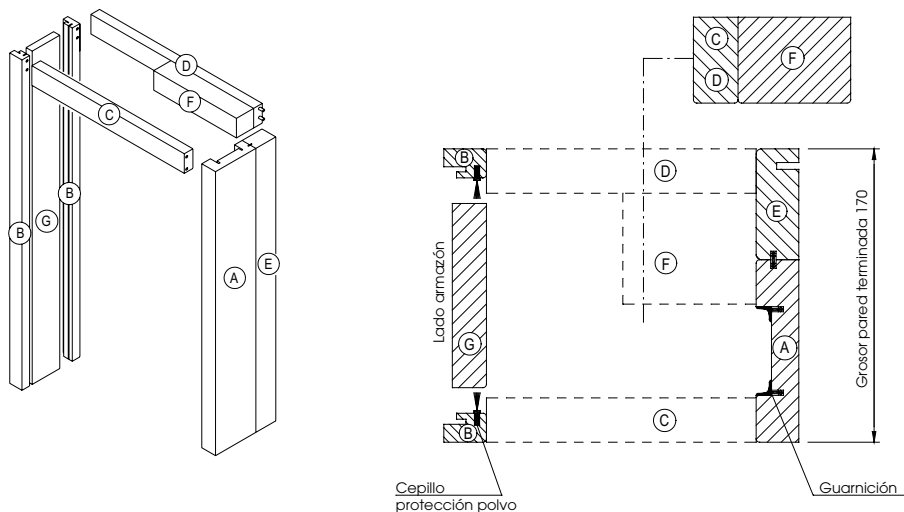


DOS HOJAS	Luz de paso 1600 x 2100 mm		Luz de paso 2000 x 2100 mm		Luz de paso 2400 x 2100 mm		Luz de paso 2400 x 2700 mm	
	código	€	código	€	código	€	código	€
Grosor pared mm								
90			7072	<b>105,00</b>				
100	7075	<b>102,00</b>	7076	<b>115,00</b>				
105	7079	<b>102,00</b>			7080	<b>115,00</b>	7082	<b>128,00</b>
125					7085	<b>121,00</b>	7087	<b>140,00</b>
145					23872	<b>137,00</b>	23874	<b>167,00</b>

Con respecto a los plazos de envío, véanse "condiciones generales de venta" en la página 305

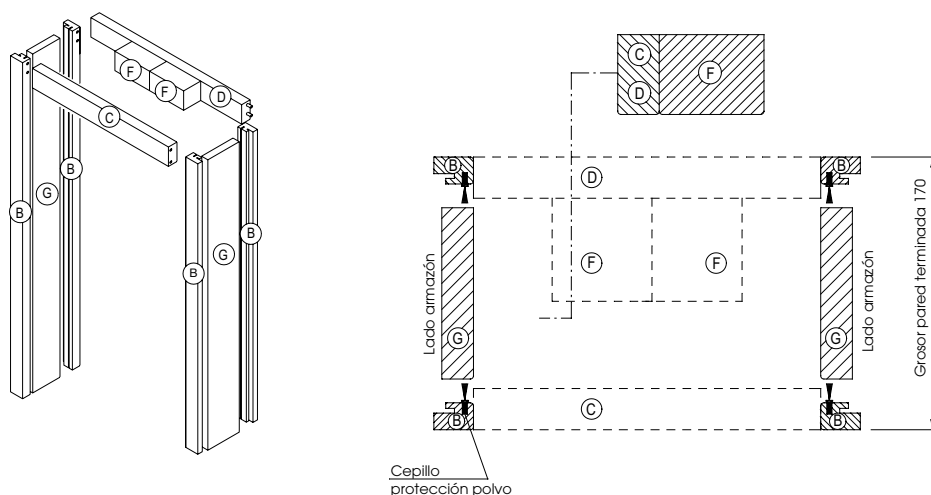
# Marcos semiacabados

## Marcos para GRANLUCE de una hoja



UNA HOJA	Luz de paso 1600 x 2100 mm		Luz de paso 2400 x 2100 mm		Luz de paso 2400 x 2700 mm	
Grosor pared mm	código	€	código	€	código	€
170	7090	<b>169,00</b>	7091	<b>187,00</b>	7094	<b>221,00</b>

## Marcos para GRANLUCE de dos hojas

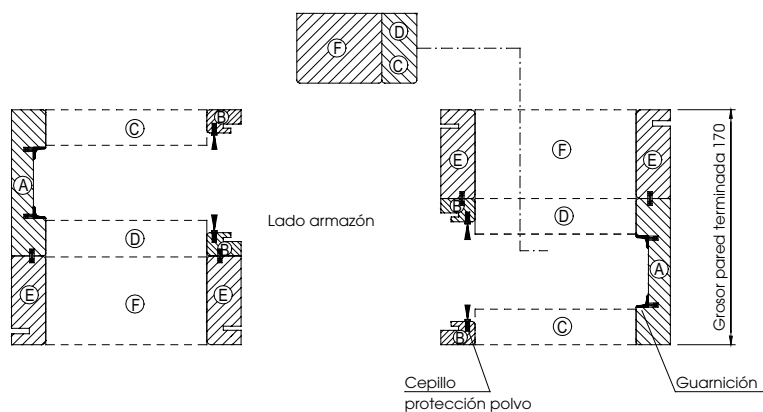
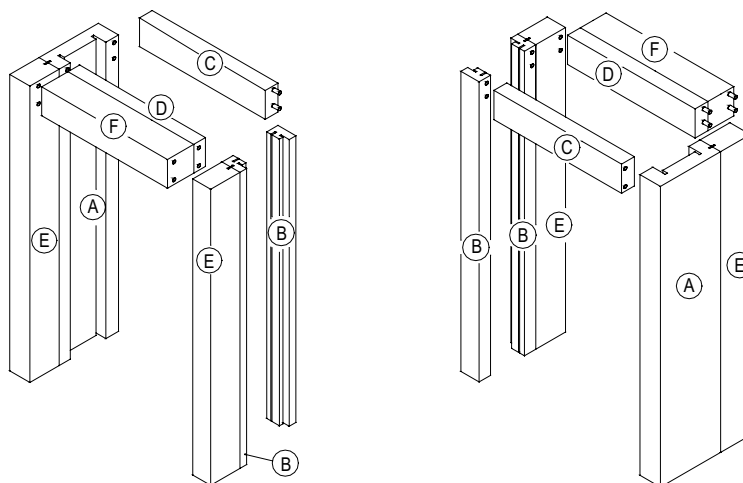


DOS HOJAS	Luz de paso 3200 x 2100 mm		Luz de paso 4800 x 2100 mm		Luz de paso 4800 x 2700 mm	
Grosor pared mm	Código	€	Código	€	Código	€
170	7092	<b>218,00</b>	7093	<b>256,00</b>	7095	<b>282,00</b>

Con respecto a los plazos de envío, véanse "condiciones generales de venta" en la página 305

# Marcos semiacabados

## Marcos para PRATICO



Grosor pared mm	Luz de paso 1200 + 1200 x 2100 mm		Luz de paso 1200 + 1200 x 2700 mm	
	Código	€	Código	€
170	7097	307,00	7098	362,00

Con respecto a los plazos de envío, véanse "condiciones generales de venta" en la página 305



**SCRIGNO®**

## Soluciones de cristal

Efectos de transparencia

- 214 Puerta corredera de cristal
- 226 Puerta Acqua corredera
- 234 Puerta de cristal para Remix
- 238 Puerta Eletta batiente
- 246 Puerta Lorica para Surprise
- 252 Puerta de cristal para Essential
- 260 Puerta de cristal para Essential Trial
- 264 Puerta de cristal para Essential Dual
- 268 Puerta Acqua para Essential

# Soluciones de cristal

Puerta corredera de cristal



Acqua



Eletta



Puerta de cristal para Remix



Lorica




Puerta de cristal para Essential



Essential Trial



Essential Dual



Acqua para Essential









## Puerta corredera de cristal ■

Con respecto al premarco Gold Base, Scigno suministra lo necesario para la instalación de la hoja de cristal, cuyos componentes (la hoja, los herrajes, las jambas y Slow Glass) se pueden comprar por separado. Solo el empleo de todos los componentes ofrecidos garantiza el mejor resultado estético.



# Kit de herrajes para hojas de cristal

Con respecto al premarco Essential, Scigno suministra lo necesario para la instalación de la hoja de cristal, cuyos componentes (la hoja y los herrajes) se pueden comprar por separado. Solo el empleo de todos los componentes ofrecidos garantiza el mejor resultado estético.

La puerta completa se compone de los siguientes elementos:  
KIT PINZAS, JAMBAS, HOJA DE CRISTAL, posibles ACCESORIOS.



El kit incluye:

- Nº 2 pinzas a presión de 8 / 10 mm
  - Nº 1 pestaña de guía de 8 / 10 mm
  - Nº 1 limitador de empotramiento
  - Nº 1 llave de 13 mm rebajada
  - Nº 2 gotas adhesivas transparentes
  - Nº 2 tornillos T.E. M 8 x 40
- Para puertas de dos hojas se necesitarán 2 kits.  
Peso máximo del cristal: 120 kg.

Herraje predispuerto para el uso de cristal templado de 8 / 10 mm de grosor. La luz de paso efectiva una vez instalada la puerta se ve reducida unos 90 mm en anchura.

Antes de confeccionar el cristal hay que comprobar en la obra la medida real de la luz de paso. Dicha medida se toma una vez instalado el premarco.

	código	€
Kit pinzas 8/10 mm	34717	160,00

Jamba de aluminio




Jamba de melamínico blanco



Véanse los detalles en la página 220 - 223

Cristal Transparente



Cristal Acidado



Véanse los detalles en la página 218 - 219

## Accesorios

Tiradores Véanse los detalles en la página 224

Tube



Quadrado



Ghost




Modelo A



Slow Glass Véanse los detalles en la página 225



# Cristal Transparente para Base Soluciones de cristal



El suministro solo incluye el cristal.



Transparente

## Una hoja

### código AVVB0201

Luz de paso mm	Altura luz mm		
	de 1800 a 2100	de 2101 a 2400	de 2401 a 2700
	€		
600	<b>400,00</b>	<b>430,00</b>	<b>470,00</b>
700	<b>430,00</b>	<b>460,00</b>	<b>500,00</b>
800	<b>450,00</b>	<b>490,00</b>	<b>530,00</b>
900	<b>480,00</b>	<b>520,00</b>	<b>560,00</b>
1000	<b>510,00</b>	<b>550,00</b>	<b>590,00</b>
1100	<b>530,00</b>	<b>580,00</b>	<b>620,00</b>
1200	<b>560,00</b>	<b>610,00</b>	<b>650,00</b>

	€
Suplemento de precio orificios tirador	<b>30,00</b>

## Dos Hojas

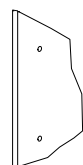
### código AVVB0202

Luz de paso mm	Altura luz mm		
	de 1800 a 2100	de 2101 a 2400	de 2401 a 2700
	€		
1200	<b>768,00</b>	<b>825,00</b>	<b>905,00</b>
1400	<b>825,00</b>	<b>885,00</b>	<b>960,00</b>
1600	<b>864,00</b>	<b>940,00</b>	<b>1.020,00</b>
1800	<b>922,00</b>	<b>998,00</b>	<b>1.075,00</b>
2000	<b>980,00</b>	<b>1.056,00</b>	<b>1.135,00</b>
2200	<b>1.020,00</b>	<b>1.115,00</b>	<b>1.190,00</b>
2400	<b>1.075,00</b>	<b>1.175,00</b>	<b>1.250,00</b>

	€
Suplemento de precio orificios tirador	<b>30,00</b>



Sin elaboración del tirador



Elaboración para par de tiradores

La luz de paso siempre se ve reducida unos 90 mm en el caso de instalaciones de una hoja y 180 mm en el caso de puertas de dos hojas. El cristal ha de utilizarse con las abrazaderas art. 34717. Cristal templado de acuerdo con la norma UNI EN 12150--1. En referencia a los criterios de seguridad en las aplicaciones hay que atenerse a la norma UNI 7697/14.

Para rellenar el pedido o para bajarse los formularios de pedido, accédase al sitio [www.orderscrigno.com](http://www.orderscrigno.com)  
Con respecto a los plazos de envío, véanse "condiciones generales de venta" en la página 305



El suministro solo incluye el cristal.



Acidado

## Una hoja

### código AVVB0101

Luz de paso mm	Altura luz mm		
	de 1800 a 2100	de 2101 a 2400	de 2401 a 2700
	€		
600	<b>460,00</b>	<b>470,00</b>	<b>510,00</b>
700	<b>490,00</b>	<b>500,00</b>	<b>550,00</b>
800	<b>510,00</b>	<b>530,00</b>	<b>600,00</b>
900	<b>540,00</b>	<b>550,00</b>	<b>620,00</b>
1000	<b>570,00</b>	<b>580,00</b>	<b>670,00</b>
1100	<b>590,00</b>	<b>610,00</b>	<b>710,00</b>
1200	<b>620,00</b>	<b>650,00</b>	<b>740,00</b>

En el caso de una sola hoja debe comunicarse el sentido de la apertura.

	€
Suplemento fori maniglia	<b>30,00</b>

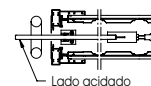
Apertura hacia la izquierda



Lado acidado



Apertura hacia la derecha



Lado acidado

## Dos Hojas

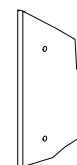
### código AVVB0102

Luz de paso mm	Altura luz mm		
	de 1800 a 2100	de 2101 a 2400	de 2401 a 2700
	€		
1200	<b>885,00</b>	<b>902,00</b>	<b>980,00</b>
1400	<b>940,00</b>	<b>960,00</b>	<b>1.056,00</b>
1600	<b>980,00</b>	<b>1.020,00</b>	<b>1.152,00</b>
1800	<b>1.040,00</b>	<b>1.056,00</b>	<b>1.190,00</b>
2000	<b>1.095,00</b>	<b>1.115,00</b>	<b>1.290,00</b>
2200	<b>1.135,00</b>	<b>1.170,00</b>	<b>1.365,00</b>
2400	<b>1.190,00</b>	<b>1.248,00</b>	<b>1.420,00</b>

	€
Suplemento de precio orificios tirador	<b>30,00</b>



Sin elaboración del tirador



Elaboración para par de tiradores

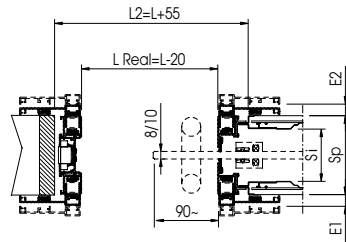
La luz de paso siempre se ve reducida unos 90 mm en el caso de instalaciones de una hoja y 180 mm en el caso de puertas de dos hojas. El cristal ha de utilizarse con las abrazaderas art. 34717. Cristal templado de acuerdo con la norma UNI EN 12150-1. En referencia a los criterios de seguridad en las aplicaciones hay que atenerse a la norma UNI 7697/14.

Para rellenar el pedido o para bajarse los formularios de pedido, accédase al sitio [www.orderscrigno.com](http://www.orderscrigno.com)

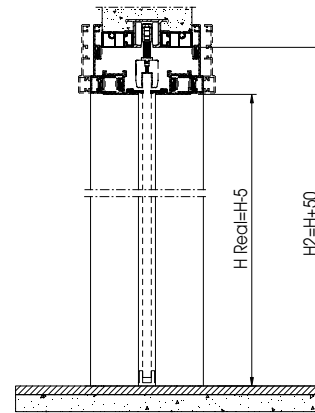
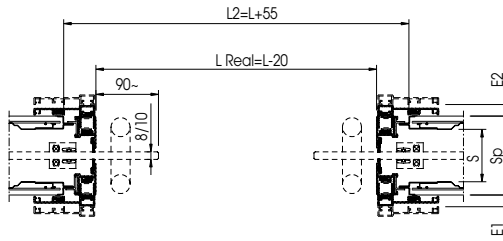
Con respecto a los plazos de envío, véanse "condiciones generales de venta" en la página 305

## Especificaciones técnicas

Una hoja



Dos hojas



Tomar siempre las medidas antes de formular el pedido de la puerta

L / H Paso nominal o comercial\*  
 LR / HR Luz real de paso  
 L2 / H2 Medida del hueco  
 Sp Medida terminada  
 Si Medida interior del premarco

E1 / E2

La extensión máxima de jamba estándar se puede ampliar hasta 14 mm por lado (adaptable a revestimientos de paredes, como por ejemplo azulejos); para extensiones mayores se requerirán prolongaciones o alargues.

Grosor pared acabada:

- 90/105/125 mm enfoscado
- 100/125 mm cartón-yeso
- 145 mm enfoscado con perfil de cobertura extensible reducido de 14 mm a 8 mm.

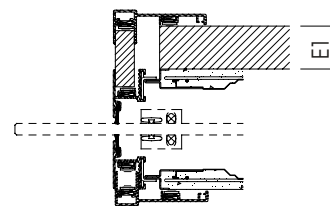
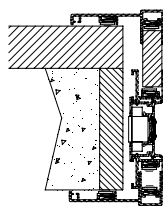
Debe comunicarse siempre la presencia del revestimiento (cota E1 / E2).

\* Por medida de paso nominal se entiende la medida del premarco (ej: L. 800 x H. 2100), que figura en la ficha técnica del producto instalado.

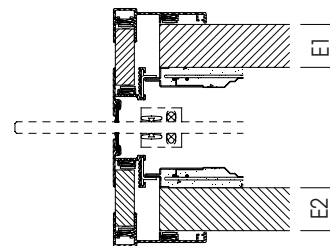
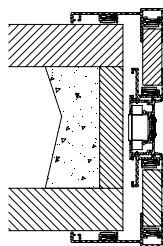
## Prolongaciones de jamba

Las prolongaciones o alargues permiten una mayor extensión con respecto a la estándar, de 14 mm por lado como máximo.

Prolongación un lado



Prolongación dos lados



Según la variación del grosor de la pared, las prolongaciones se suministrarán en una sola pieza o en dos.

Para rellenar el pedido o para bajarse los formularios de pedido, accédase al sitio [www.orderscrigno.com](http://www.orderscrigno.com)  
 Con respecto a los plazos de envío, véanse "condiciones generales de venta" en la página 305

# Kit jambas de aluminio Soluciones de cristal



Aluminio anodizado plata

Aluminio brillante

Aluminio blanco

Aluminio marrón

## Una hoja

### código UDS0001

Luz de paso mm	Acabado	Altura luz mm		
		de 1800 a 2100	de 2101 a 2400	de 2401 a 2700
		€		
600/700/800	Anodizado plata	<b>690,00</b>	<b>920,00</b>	<b>950,00</b>
900/1000	Anodizado plata	<b>710,00</b>	<b>940,00</b>	<b>970,00</b>
1100/1200	Anodizado plata	<b>770,00</b>	<b>1.020,00</b>	<b>1.050,00</b>

## Dos Hojas

### código UDS0002

Luz de paso mm	Acabado	Altura luz mm		
		de 1800 a 2100	de 2101 a 2400	de 2401 a 2700
		€		
1200/1400/1600	Anodizado plata	<b>845,00</b>	<b>970,00</b>	<b>1.000,00</b>
1800/2000	Anodizado plata	<b>860,00</b>	<b>1.070,00</b>	<b>1.100,00</b>
2200/2400	Anodizado plata	<b>880,00</b>	<b>1.100,00</b>	<b>1.130,00</b>

## Suplemento de precio variante acabado para una sola hoja y para dos hojas

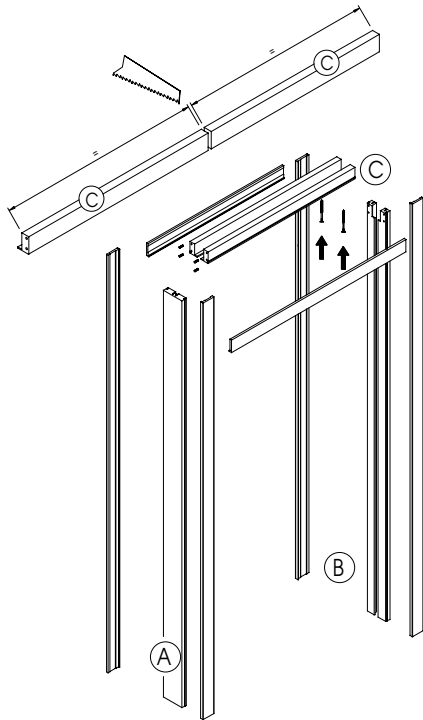
	€
Aluminio brillante	<b>125,00</b>
Aluminio blanco	
Aluminio marrón	

## Prolongaciones jamba para una sola hoja y para dos hojas

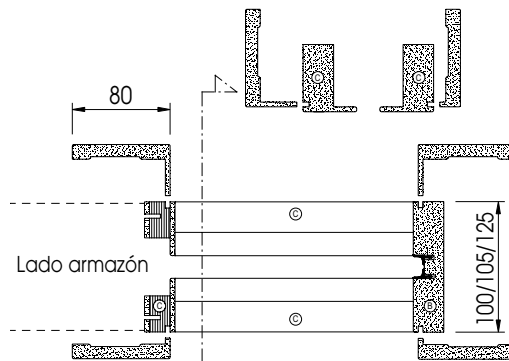
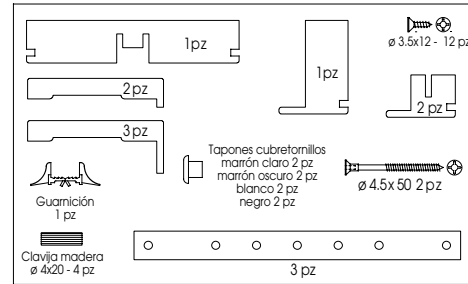
	€
Prolongación para revestimiento de 5 a 14 mm	-
Prolongación para revestimiento (E1/E2) de 15 a 90 mm	<b>170,00</b>
Prolongación para revestimiento (E1/E2) de 91 a 200 mm	<b>245,00</b>
En la variante de dos lados se cuentan 2 prolongaciones	<b>E1 + E2</b>



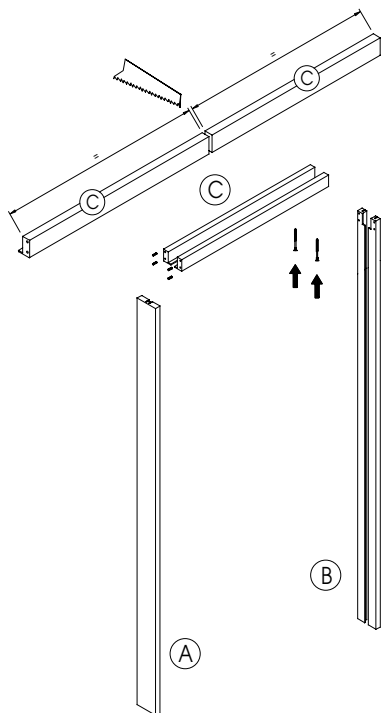
Melamínico



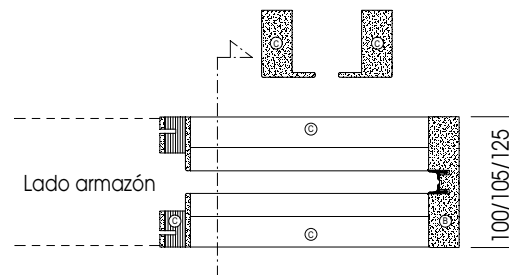
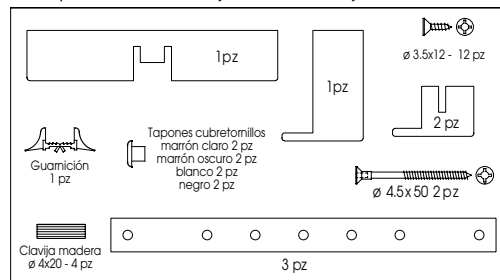
Composición embalaje una sola hoja



Revestido de papel




Composición embalaje una sola hoja





Jambas de MDF



Melamínico blanco



Revestido de papel

### Una hoja

#### JAMBA PARA HOJA DE CRISTAL dotada de tapajuntas

#### MELAMÍNICO BLANCO

Espesor de pared mm	Luz de paso 1000 x 2100 mm		Luz de paso 1200 x 2700 mm	
	código	€	código	€
100	34336	<b>220,00</b>		
105			34338	<b>250,00</b>
125			34340	<b>280,00</b>

### Una hoja

#### JAMBA PARA HOJA DE CRISTAL sin tapajuntas

#### REVESTIDO DE PAPEL para lacado

Espesor de pared mm	Luz de paso 1000 x 2100 mm		Luz de paso 1200 x 2700 mm	
	código	€	código	€
100	34337	<b>155,00</b>		
105			34339	<b>180,00</b>
125			34341	<b>205,00</b>

Durante la instalación la jamba siempre deberá adecuarse a la luz de paso.

La jamba para dos hojas se consigue instalando dos unidades.

El travesaño "C" se suministra en una sola pieza L = 2020 / 2420.

## Tiradores para puertas de cristal ■ Soluciones de cristal

Scrigno propone una amplia gama de tiradores para sus soluciones de cristal, de lo más variadas en medidas y acabados. Se ofrecen cuatro modelos para satisfacer todo tipo de exigencia estética y funcional.

• TUBE • QUADRA • GHOST • MODELO A.



TUBE	Acero satinado	
	código	€
Par para manija ø 25 h 300 int. 200 inoxidable	34619	<b>80,00</b>
Par para manija ø 25 h 500 int. 300 inoxidable	34620	<b>120,00</b>
Par para manija ø 25 h 800 int. 400 inoxidable	34621	<b>160,00</b>

Material: acero inoxidable AISI 304 satinado.

Características: tiradores para puertas de cristal, de sección circular, de 25 mm de diámetro adecuado para cristales con un grosor de entre 8 y 10 mm.



QUADRA	Aluminio brillante	
	código	€
Par para manija 15x15 h 310 int. 224 al. brillante	34622	<b>100,00</b>
Par para manija 15x15 h 460 int. 320 al. brillante	34623	<b>120,00</b>

Material: aluminio

Características: tiradores para puertas de cristal, de sección cuadrada, de 15 mm de diámetro adecuado para cristales con un grosor de entre 8 y 10 mm.

### Solución sin orificios en el cristal ■



GHOST	código	€
Par para manija GHOST adhesiva	34718	<b>195,00</b>

Material: cristal y acero inoxidable

Características: tirador adhesivo adecuado para cristales de cualquier grosor.



MODELO A	Plata	Blanco	Marrón	
	código	código	código	€
Par para manija modelo "A" adhesiva	34719	34720	34721	<b>70,00</b>

Material: zama

Características: tirador adhesivo adecuado para cristales de cualquier grosor.  
Acabado: pintado.

Con respecto a los plazos de envío, véanse "condiciones generales de venta" en la página 305



Es el innovador sistema de ralentización que permite un cierre gradual y silencioso de la puerta y del cristal.

Ralentiza el desplazamiento de la puerta en el último tramo del cierre, evitando situaciones de peligro.

Se halla completamente integrado dentro de la guía y está testado para hojas de un peso máximo de 60 kg.

Se puede instalar en toda la gama Gold compatible, incluso en soluciones ya existentes.

- Se puede instalar en puertas de cristal para Base y Essential.
- Se puede utilizar con todo tipo de puerta de madera.
- Testado en puertas de hasta 60 kg.
- Se instala en la guía.



Descripción	código	€
Slow Glass	34342	<b>80,00</b>

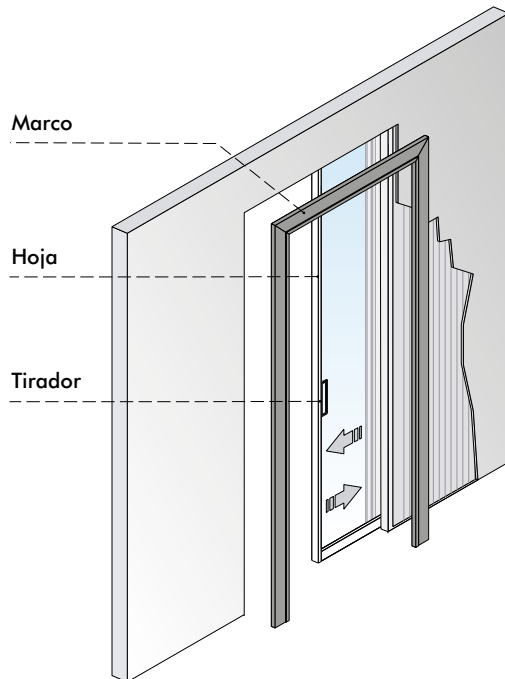




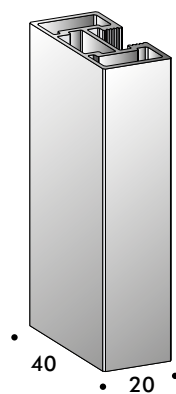
# Acqua



ACQUA para Scigno Base



Las hojas ACQUA tienen una estructura de aluminio y cristales de cierre de las mismas y se pueden aplicar al premarco Scigno Base.




La hoja ACQUA se distingue por su línea sencilla y ligera, con un grosor de tan solo 40 mm, por lo que se adapta de manera ideal a toda clase de situación sin renunciar a unas excelentes características de solidez.

# Acqua colores y acabados ■—— Soluciones de cristal

## Cristal



## Jambas de aluminio




CRISTAL	Características	cat. F2	cat. F3
Transparente	Cristal templado	•	
Satinado	Cristal templado	•	
Ópalo	Cristal estratificado		•
Bronce	Cristal templado		•
Reflejo ahumado	Cristal templado		•
Ahumado	Cristal templado		•

Los colores que aquí se reproducen, así como los del muestrario, son meramente orientativos. Al confirmar sus pedidos el cliente acepta posibles variaciones en los colores y los acabados.

## CRISTAL ■——

### Cristal templado transparente y satinado



El cristal templado se consigue mediante endurecimiento a través de un tratamiento térmico que lo calienta a la temperatura de templado de 650 °C y a continuación se somete a un enfriamiento controlado.

Con este proceso el cristal adquiere una resistencia mecánica cinco veces superior a la de un cristal común.

Conformes a las normas UNI EN 12150, UNI 7697 y UNI EN 12600.

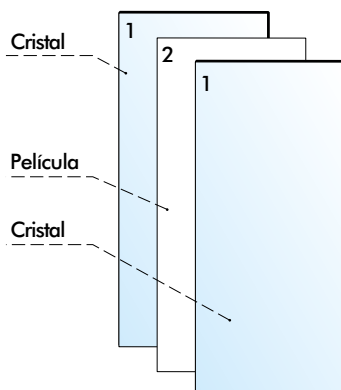
En caso de rotura se hace añicos, de modo que los pequeños fragmentos resultan totalmente inofensivos.

Las operaciones de limpieza y mantenimiento se pueden llevar a cabo con extraordinaria sencillez.

Grosor del cristal: 5 mm.

El satinado de este tipo de cristal se efectúa solo por un lado.

### Cristal estratificado ópalo



Cristal estratificado constituido por dos paneles de cristal (1) en medio de las cuales se coloca una película de material plástico PVB (2) transparente que se adhiere perfectamente a las dos superficies de cristal, creando así un panel único.

Conformes a las normas UNI 7697 y UNI EN 12600.

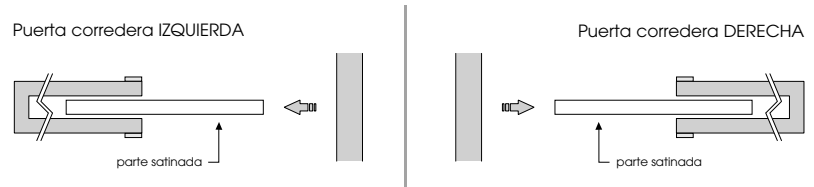
En caso de rotura la película interior permite retener los varios fragmentos.

Las operaciones de limpieza y mantenimiento se pueden llevar a cabo con extraordinaria sencillez.

Grosor del cristal: 6 mm.



Vista de planta



Especificaciones Técnicas

A Medida terminada

B Medida interior del premarco

E1 / E2

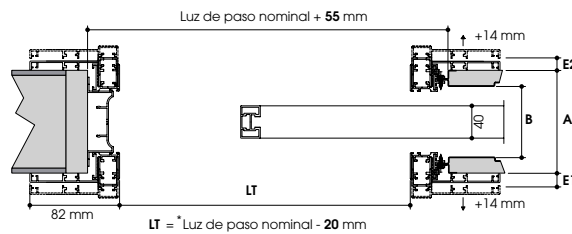
La extensión máxima del marco estándar se puede ampliar hasta 14 mm por lado (adaptable a revestimientos de paredes, como por ejemplo azulejos); para extensiones mayores se requerirán prolongaciones o alargues.

LT / HT Luz real de paso.

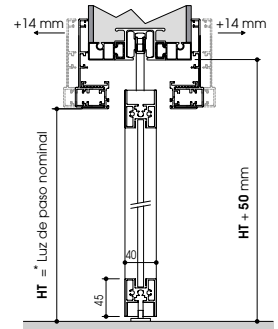
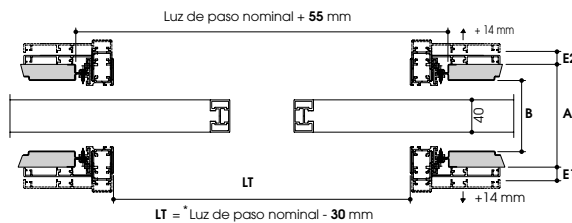
Grosor pared acabada:

- 90 / 105 / 125 mm enlucido
- 100 / 125 mm cartón-yeso
- 145 mm enlucido con perfil de cobertura extensible reducido de 14 mm a 8 mm.

Puerta Una hoja



Puerta Dos hojas




Debe comunicarse siempre la presencia del revestimiento (cota E1 / E2)

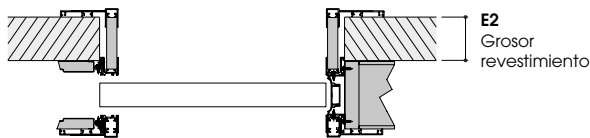
\* Por medida de paso nominal se entiende la medida del premarco (ej: L. 800 x H. 2100), que figura en la ficha técnica del producto instalado.

Prolongaciones jamba

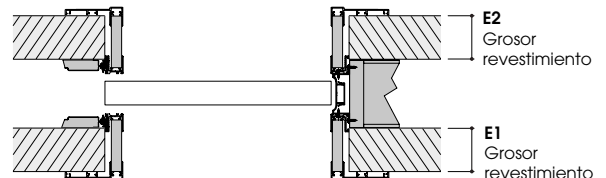
Las prolongaciones o alargues permiten una mayor extensión con respecto a la estándar, de 14 mm por lado como máximo.



Prolongación un lado



Prolongación dos lados




Según la variación del grosor de la pared, las prolongaciones se suministrarán en una sola pieza o en dos, tal como se ilustra en el dibujo.

Alargues

	€
Prolongación para revestimiento (E1 / E2) de 15 a 90 mm	170,00
Prolongación para revestimiento (E1 / E2) de 91 a 200 mm	245,00
En la variante de dos lados se cuentan 2 prolongaciones	E1 + E2

Para rellenar el pedido o para bajarse los formularios de pedido, accédase al sitio [www.orderscrigno.com](http://www.orderscrigno.com)  
Con respecto a los plazos de envío, véanse "condiciones generales de venta" en la página 305



## Una hoja

### código UDA0001

Luz de paso mm	Tipo de paneles	de 1900 a 2100	de 2110 a 2400	de 2410 a 2700
		€		
600 / 700 / 800	F2	<b>1.290,00</b>	<b>1.410,00</b>	<b>1.450,00</b>
	F3	<b>1.350,00</b>	<b>1.480,00</b>	<b>1.540,00</b>
900 / 1000	F2	<b>1.340,00</b>	<b>1.460,00</b>	<b>1.520,00</b>
	F3	<b>1.400,00</b>	<b>1.550,00</b>	<b>1.610,00</b>
1100 / 1200	F2	<b>1.400,00</b>	<b>1.540,00</b>	<b>1.580,00</b>
	F3	<b>1.460,00</b>	<b>1.610,00</b>	<b>1.690,00</b>

### Suplemento de precio variante acabado

	€
Aluminio brillante	<b>+ 225,00</b>
Aluminio blanco	
Aluminio marrón	

## Dos Hojas

### código UDA0002

Luz de paso mm	Tipo de paneles	de 1900 a 2100	de 2110 a 2400	de 2410 a 2700
		€		
1200 / 1400 / 1600	F2	<b>1.990,00</b>	<b>2.100,00</b>	<b>2.120,00</b>
	F3	<b>2.050,00</b>	<b>2.200,00</b>	<b>2.290,00</b>
1800 / 2000	F2	<b>2.090,00</b>	<b>2.200,00</b>	<b>2.240,00</b>
	F3	<b>2.150,00</b>	<b>2.320,00</b>	<b>2.440,00</b>
2200 / 2400	F2	<b>2.220,00</b>	<b>2.320,00</b>	<b>2.360,00</b>
	F3	<b>2.290,00</b>	<b>2.440,00</b>	<b>2.600,00</b>

### Suplemento de precio variante acabado

	€
Aluminio brillante	<b>+ 340,00</b>
Aluminio blanco	
Aluminio marrón	

El precio incluye:

- hoja, kit tapajuntas y tirador mod. A, B o C;
- bastidor con acabado anodizado plateado.

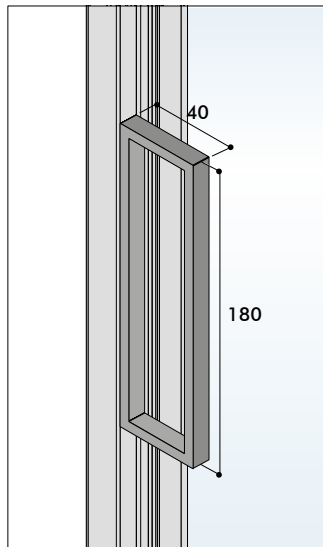
Antes de cursar el pedido de la puerta hay que comprobar en la obra la medida real de la luz de paso.

Para rellenar el pedido o para bajarse los formularios de pedido, accédase al sitio [www.orderscrigno.com](http://www.orderscrigno.com)  
 Con respecto a los plazos de envío, véanse "condiciones generales de venta" en la página 305

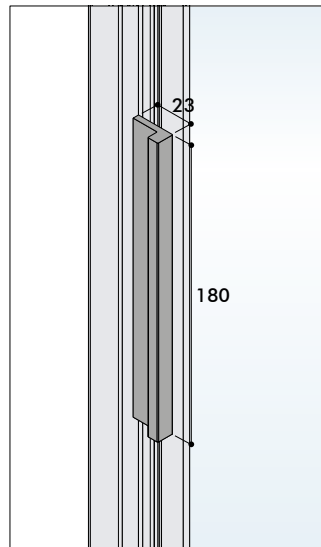
## Tiradores y cerraduras

Acabados disponibles en los colores: plateado, blanco y marrón.

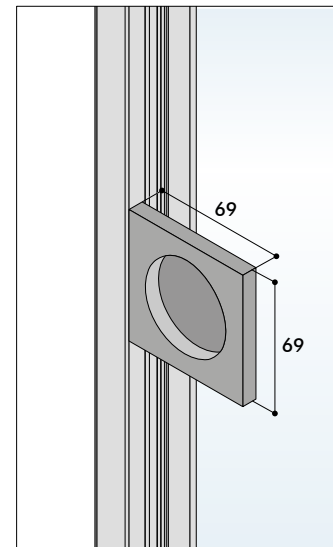
MODELO "A"



MODELO "B"



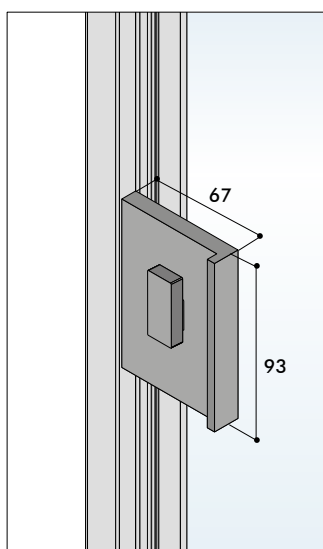
MODELO "C"



El tirador modelo "A" se suministra de serie. Los demás tiradores se hallan disponibles sin incremento de precio.

## Cerradura libre/ocupado

Acabados disponibles en los colores: plateado, blanco y marrón.  
Acabado del pasador y de la placa de la cerradura: cromo satinado.



€  
160,00

Cerradura disponible solo para puertas de una hoja.





## ■ Puertas de cristal para Remix

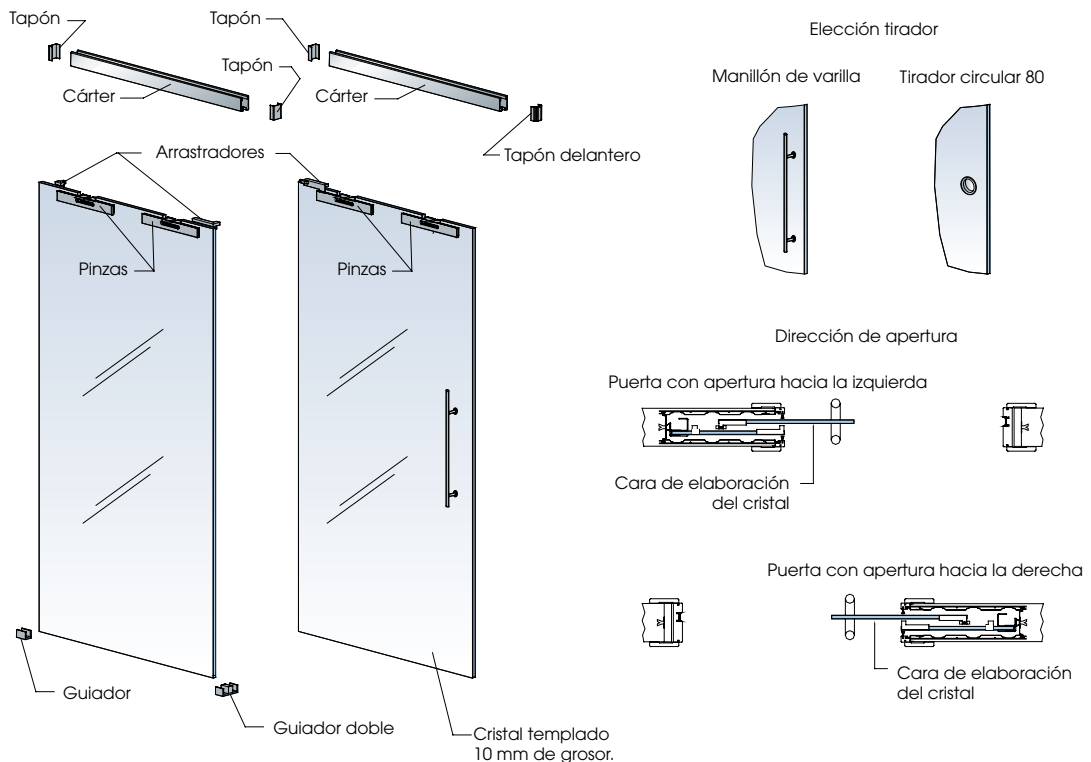


# Puerta corredera cristal para Remix



PUERTA CRISTAL TRANSLUCIDO		cód. AVR00101	
Luz de paso mm	Altura luz mm		€
	de 2000 a 2100	de 2110 a 2400	
1200	2.623,00	2.785,00	
1400	2.789,00	2.968,00	
1600	2.954,00	3.154,00	

PUERTA CRISTAL TRANSPARENTE		cód. AVR00201	
Luz de paso mm	Altura luz mm		€
	de 2000 a 2100	de 2110 a 2400	
1200	2.258,00	2.370,00	
1400	2.366,00	2.491,00	
1600	2.477,00	2.613,00	



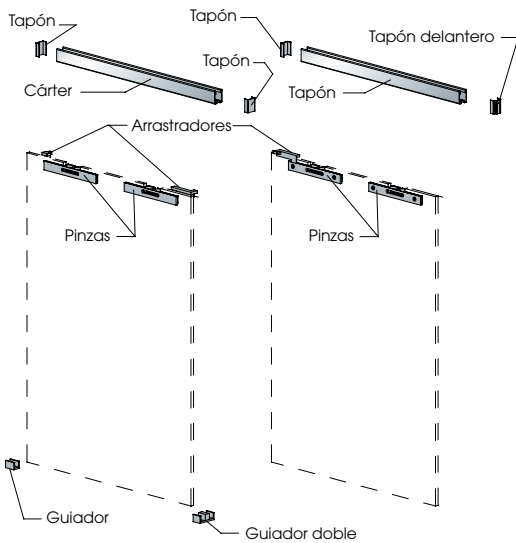
## Notas:

Hojas dotadas de herrajes, cristal templado de 10 mm de grosor y manillón o tirador de disco.

La luz de paso efectiva una vez instalada la puerta se ve reducida unos 140 mm. Antes de realizar el pedido hay que comprobar en la obra la medida efectiva de la luz de paso del premarco una vez instalado.

Para rellenar el pedido o para bajarse los formularios de pedido, accédase al sitio [www.orderscrigno.com](http://www.orderscrigno.com)  
 Con respecto a los plazos de envío, véanse "condiciones generales de venta" en la página 305

# Kit herrajes puertas cristal para Remix



Luz de paso mm	código	€
1200	27248	<b>655,00</b>
1400	27249	<b>671,00</b>
1600	27250	<b>689,00</b>

Colocación de los herrajes para abrir la puerta hacia la izquierda



Colocación de los herrajes para abrir la puerta hacia la derecha



## Notas:

Herraje predispuesto para hoja de cristal templado adecuadamente elaborado de 10 mm de grosor; se puede instalar tanto en puerta que se abra a la derecha como a la izquierda.

La luz de paso efectiva una vez instalada la puerta se ve reducida unos 140 mm en anchura.

Antes de realizar el cristal hay que comprobar en la obra la medida efectiva de la luz de paso del premarco una vez instalado.

# Jambas para Remix

Las jambas se encuentran a disponibles en MDF chapado con acabado tipo acero satinado o MDF chapado tanganika basto, incluido cepillo guardapolvo negro y perfil perimétrico negro.

Las jambas basto se suministran pulidas, listas para el lustrado o para ser pintadas.

Las jambas tipo acero satinado están listas para ser usadas.

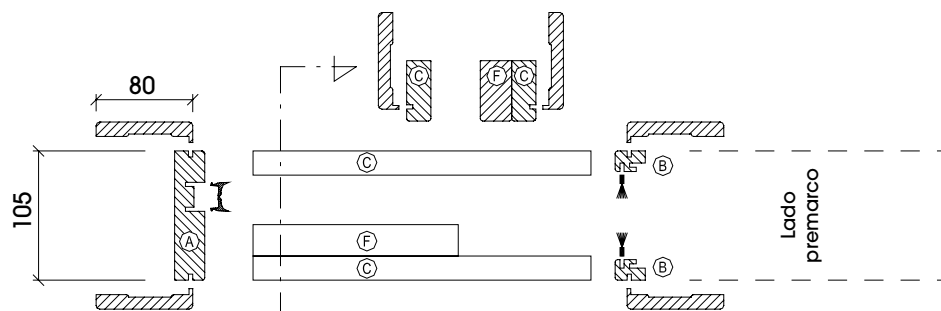
Con respecto a las medidas no indicadas en la lista, será necesario consultar la medida inmediatamente superior y adecuar las jambas a la luz de paso en el momento de la instalación practicando unos sencillos cortes.

## MDF chapado con acabado tipo acero satinado

Grosor pared mm	Luz de paso 1600 x 2100 mm		Luz de paso 1600 x 2400 mm	
	código	€	código	€
105	27254	<b>539,00</b>	27255	<b>640,00</b>

## MDF chapado tanganika basto

Grosor pared mm	Luz de paso 1600 x 2100 mm		Luz de paso 1600 x 2400 mm	
	código	€	código	€
105	27256	<b>154,00</b>	27257	<b>176,00</b>



Para rellenar el pedido o para bajarse los formularios de pedido, accédase al sitio [www.orderscrigno.com](http://www.orderscrigno.com)

Con respecto a los plazos de envío, véanse "condiciones generales de venta" en la página 305

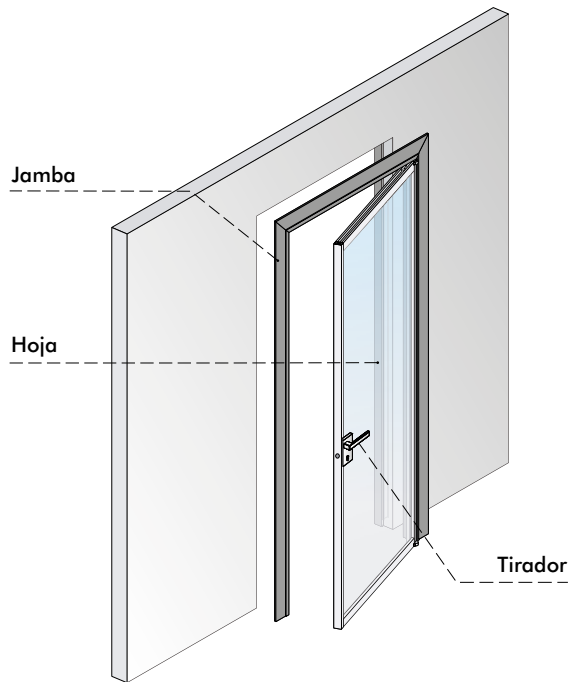




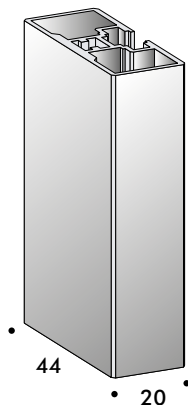
# Eletta



ELETTA Batiente




Las puertas del sistema de batientes se pueden adaptar a los varios grosores de las paredes adecuándose a las necesidades decorativas de los locales en los que vayan a instalarse. El sistema de batientes está constituido por una jamba telescópica a la que se aplica la hoja, que puede girar 180° gracias a unas bisagras basculantes de sobrio diseño y fácil graduación.




La hoja ELETTA se ha concebido para lograr la máxima versatilidad de empleo; sólida y lineal, en efecto, está pensada para satisfacer de la mejor manera las exigencias de separación de los espacios.

# Eletta colores y acabados ■—— Soluciones de cristal

## Cristal



## Jambas de aluminio




CRISTAL	Características	cat. F2	cat. F3
Transparente	Cristal templado	•	
Satinado	Cristal templado	•	
Ópalo	Cristal estratificado		•
Bronce	Cristal templado		•
Reflejo ahumado	Cristal templado		•
Ahumado	Cristal templado		•

Los colores que aquí se reproducen, así como los del muestrario, son meramente orientativos. Al confirmar sus pedidos el cliente acepta posibles variaciones en los colores y los acabados.

## CRISTAL ■——

### Cristal templado transparente y satinado



El cristal templado se consigue mediante endurecimiento a través de un tratamiento térmico que lo calienta a la temperatura de templado de 650 °C y a continuación se somete a un enfriamiento controlado.

Con este proceso el cristal adquiere una resistencia mecánica cinco veces superior a la de un cristal común.

Conformes a las normas UNI EN 12150, UNI 7697 y UNI EN 12600.

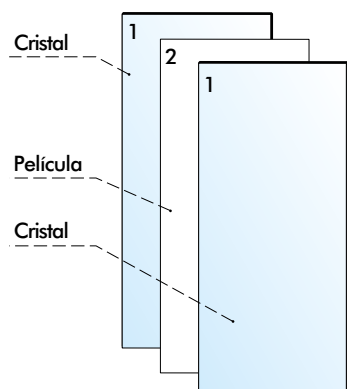
En caso de rotura se hace añicos, de modo que los pequeños fragmentos resultan totalmente inofensivos.

Las operaciones de limpieza y mantenimiento se pueden llevar a cabo con extraordinaria sencillez.

Grosor del cristal: 5 mm.

El satinado de este tipo de cristal se efectúa solo por un lado.

### Cristal estratificado ópalo



Cristal estratificado constituido por dos paneles de cristal (1) en medio de las cuales se coloca una película de material plástico PVB (2) transparente que se adhiere perfectamente a las dos superficies de cristal, creando así un panel único.

Conformes a las normas UNI 7697 y UNI EN 12600.

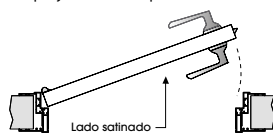
En caso de rotura la película interior permite retener los varios fragmentos.

Las operaciones de limpieza y mantenimiento se pueden llevar a cabo con extraordinaria sencillez.

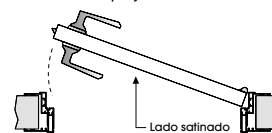
Grosor del cristal: 6 mm.

Apertura puerta

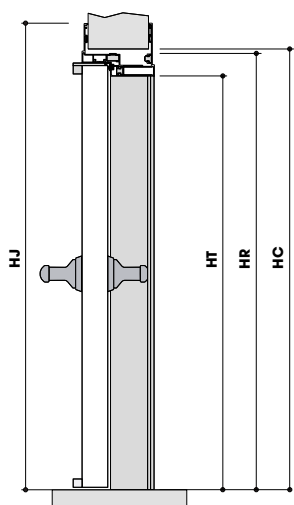
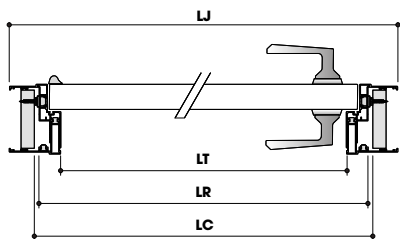
Empujar a la izquierda



Empuje a la derecha



Especificaciones Técnicas

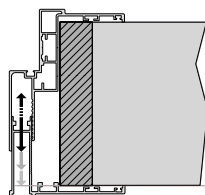


		Ejemplo
LT	Anchura de la luz de paso (medida según catálogo y pedido)	800 mm
LC	Anchura de la luz del premarco (recomendada) = LT + 100 mm	900 mm
LR	Anchura ocupada por la jamba = LT + 85 mm	885 mm
LI	Anchura exterior de la jamba = LT + 180 mm	980 mm

		Ejemplo
HT	Altura de la luz de paso (medida según catálogo y pedido)	2100 mm
HC	Altura de la luz del premarco (recomendada) = HT + 50 mm	2150 mm
HR	Altura ocupada por la jamba = HT + 42 mm	2142 mm
HJ	Altura exterior de la jamba = HT + 90 mm	2190 mm

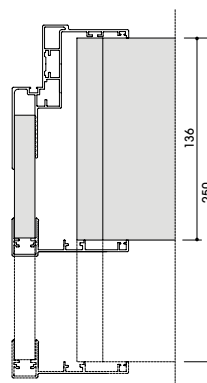
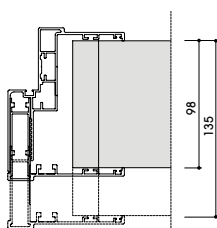
Jamba extensible

La jamba extensible, formada por una parte fija y una parte móvil, permite la instalación de la puerta en paredes de medidas distintas.



Jamba extensible de 98 a 135 mm estándar, incluida en el precio.

Jamba extensible de 136 a 250 mm, disponible con incremento de precio.



Para rellenar el pedido o para bajarse los formularios de pedido, accédase al sitio [www.orderscrigno.com](http://www.orderscrigno.com)  
 Con respecto a los plazos de envío, véanse "condiciones generales de venta" en la página 305

## Una hoja

## código UDE001

Luz de paso mm	Tipos de paneles	de 1900 a 2100		de 2110 a 2400		de 2410 a 2700	
		Aluminio anodizado plata	Aluminio brillante Aluminio blanco Aluminio marrón	Aluminio anodizado plata	Aluminio brillante Aluminio blanco Aluminio marrón	Aluminio anodizado plata	Aluminio brillante Aluminio blanco Aluminio marrón
€							
600	F2	1.150,00	1.295,00	1.490,00	1.650,00	1.570,00	1.715,00
	F3	1.220,00	1.425,00	1.575,00	1.710,00	1.655,00	1.815,00
700	F2	1.150,00	1.295,00	1.490,00	1.650,00	1.570,00	1.715,00
	F3	1.220,00	1.425,00	1.575,00	1.710,00	1.655,00	1.815,00
800	F2	1.150,00	1.295,00	1.490,00	1.650,00	1.570,00	1.715,00
	F3	1.220,00	1.425,00	1.575,00	1.710,00	1.655,00	1.815,00
900	F2	1.250,00	1.465,00	1.590,00	1.720,00	1.660,00	1.815,00
	F3	1.310,00	1.550,00	1.650,00	1.800,00	1.765,00	1.925,00
1000	F2	1.250,00	1.465,00	1.590,00	1.720,00	1.660,00	1.815,00
	F3	1.310,00	1.550,00	1.650,00	1.800,00	1.765,00	1.925,00

El precio incluye:

- puerta de batientes;
- jamba extensible para paredes de 98 a 135 mm de grosor;
- perfil de cobertura.

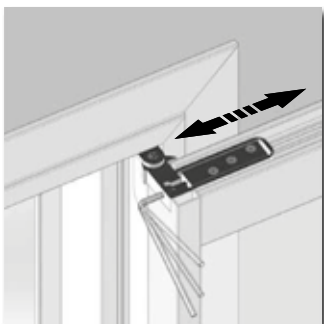
Tiradores no incluidos en el precio. Para consultar precios y tipos de tiradores véase la página 244

## Alargues

	€
Jamba extensible para paredes de 136 a 156 mm de grosor	170,00
Jamba extensible para paredes de 156 a 250 mm de grosor	245,00
Reducción en anchura	250,00

## Graduación y apertura de la hoja

Graduación de las bisagras

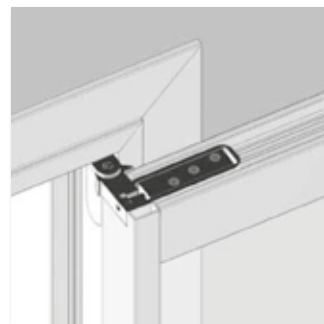


Graduación práctica y rápida para la alineación lateral de la hoja.

Apertura de la hoja de 180°



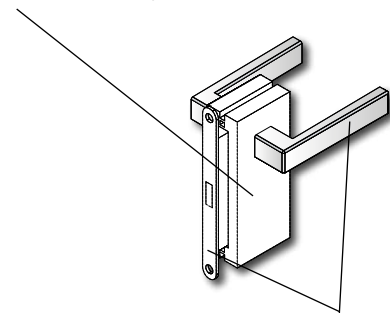
Hoja cerrada



Hoja abierta

## Tirador con cerradura magnética

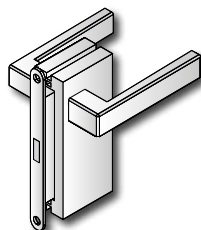
Acabados disponibles en los colores: plateado, blanco y marrón.



Acabado del pasador y de la placa de la cerradura: cromo satinado.

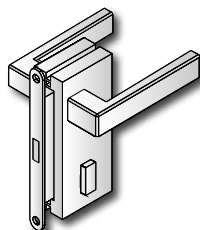
Variantes	€
"A"	200,00
"B"	225,00
"E"	260,00

"A"



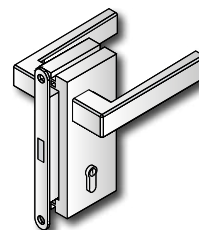
Tirador sin cerradura

"B"



Tirador con botón ranurado y pasador

"E"



Tirador con cilindro de llave





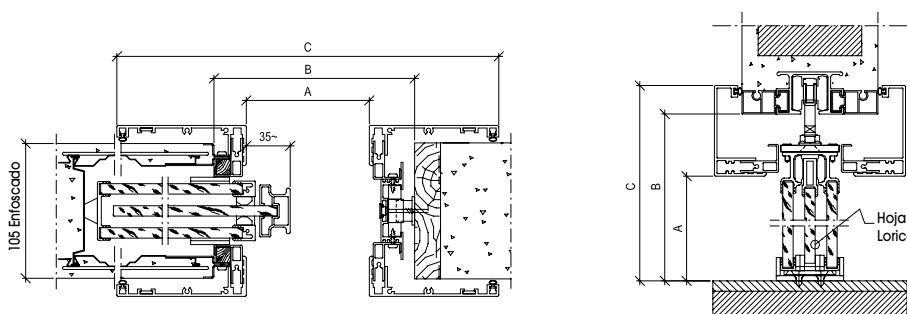


# Lorica para Surprise



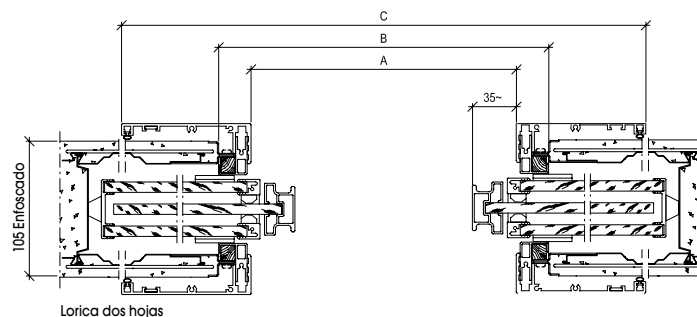
### Una hoja

A Luz de paso	B Luz falso bastidor	C Espacio ocupado por la jamba
Ancho x Altura		
600 x 2100	655 x 2150	795 x 2170
800 x 2100	855 x 2150	995 x 2170
1000 x 2100	1055 x 2150	1195 x 2170
1200 x 2100	1255 x 2150	1395 x 2170



### Dos Hojas

A Luz de paso	B Luz falso bastidor	C Espacio ocupado por la jamba
Ancho x Altura		
1200 x 2100	1255 x 2150	1400 x 2170
1600 x 2100	1655 x 2150	1800 x 2170
2000 x 2100	2055 x 2150	2200 x 2170
2400 x 2100	2455 x 2150	2600 x 2170



La luz de paso efectiva se reduce en 35 mm para el sencillo, y de 70 mm para el doble.

## Una hoja

### código UPLV0011

Acabado hojas de cristal (hoja exterior + hoja interior)	Luz de paso mm			
	600 (300)	800 (400)	1000 (500)	1200 (600)
	2000 / 2100	2000 / 2100	2000 / 2100	2000 / 2100
	€			
Extra clear translúcido	<b>1.295,00</b>	<b>1.488,00</b>	<b>1.683,00</b>	<b>1.877,00</b>
Bronce translúcido	<b>1.322,00</b>	<b>1.523,00</b>	<b>1.725,00</b>	<b>1.928,00</b>

En las tablas que figuran sobre estas líneas, la medida indicada fuera de los paréntesis representa la luz de paso en anchura que se puede conseguir con el premarco Surprise para una sola hoja; la medida indicada entre paréntesis corresponde a la anchura de la hoja (igual a la mitad de la luz de paso).

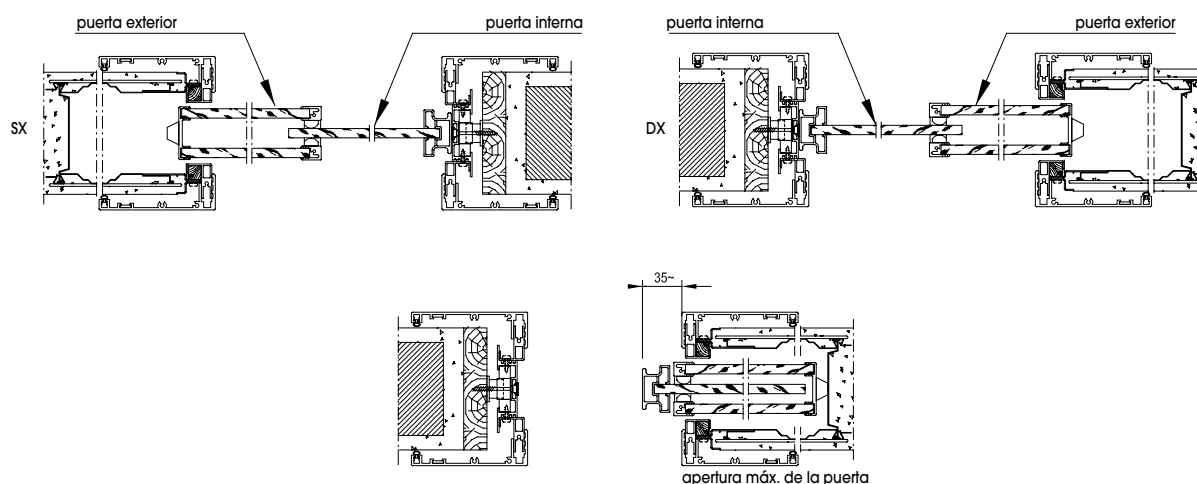
## Jamba de aluminio

Acabado	Luz de paso mm			
	600	800	1000	1200
	2000 / 2100	2000 / 2100	2000 / 2100	2000 / 2100
	€			
Bronce claro	<b>441,00</b>	<b>450,00</b>	<b>459,00</b>	<b>468,00</b>
Bronce oscuro	<b>494,00</b>	<b>504,00</b>	<b>515,00</b>	<b>525,00</b>
Grosor pared terminada en mm	enfoscado 105			

La plaquita en la que figura grabado el logotipo de Scigno, situada en los dos ángulos superiores de la jamba, es de color dorado satinado en el caso de las jambas de acabado bronce claro y de cromo satinado en el caso de las jambas de acabado bronce oscuro.

## Incrementos de precio cuando se superen las medidas estándar en altura

Solución completa: hoja exterior + hoja interior + jamba	1910 ÷ 1990 mm	2010 ÷ 2090 mm	2110 ÷ 2400 mm
	+ 10%	+ 10%	+ 15%



## Dos Hojas

### código UPLV0012

Acabado hojas de cristal (hoja exterior + hoja interior)	Luz de paso mm			
	1200 (300+300)	1600 (400+400)	2000 (500+500)	2400 (60+600)
	2000 / 2100	2000 / 2100	2000 / 2100	2000 / 2100
	€			
Extra Clear Acidato	<b>2.575,00</b>	<b>2.968,00</b>	<b>3.361,00</b>	<b>3.756,00</b>
Bronze Acidato	<b>2.628,00</b>	<b>3.037,00</b>	<b>3.447,00</b>	<b>3.856,00</b>

En las tablas que figuran sobre estas líneas, la medida indicada fuera de los paréntesis representa la luz de paso en anchura que se puede conseguir con el premarco Surprise para dos hojas; la medida indicada entre paréntesis corresponde a la anchura de la hoja (igual a la mitad de la luz de paso).

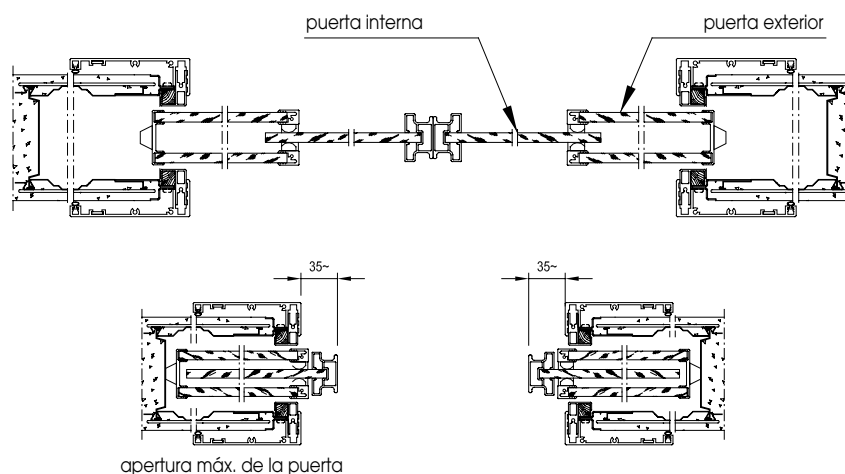
## Jamba de aluminio

Acabado	Luz de paso mm			
	1200	1600	2000	2400
	2000 / 2100	2000 / 2100	2000 / 2100	2000 / 2100
	€			
Extra clear translúcido	<b>466,00</b>	<b>484,00</b>	<b>502,00</b>	<b>520,00</b>
Bronce translúcido	<b>522,00</b>	<b>543,00</b>	<b>563,00</b>	<b>583,00</b>
Grosor pared terminada en mm	enfoscado 105			

La plaquita en la que figura grabado el logotipo de Scigno, situada en los dos ángulos superiores de la jamba, es de color dorado satinado en el caso de las jambas de acabado bronce claro y de cromo satinado en el caso de las jambas de acabado bronce oscuro.

## Incrementos de precio cuando se superen las medidas estándar en altura

Solución completa: hoja exterior + hoja interior + jamba	1910 ÷ 1990 mm	2010 ÷ 2090 mm	2110 ÷ 2400 mm
	+ 10%	+ 10%	+ 15%







## Puertas de cristal para Essential





## Puerta de cristal para Essential ■

Extraordinaria pureza en el diseño también en la solución de cristal para Essential. El kit prevé abrazaderas a presión de elevada fuerza que no requieren que se perforo el cristal. Se pueden aplicar a paneles de cristal de grosor variable (8 o 10 mm).

Además se prevé un elemento de separación posterior que permite graduar lo que sobresale la hoja.



# Kit de herrajes para hojas de cristal para Essential

Con respecto al premarco Essential, Scigno suministra lo necesario para la instalación de la hoja de cristal, cuyos componentes (la hoja y los herrajes) se pueden comprar por separado. Solo el empleo de todos los componentes ofrecidos garantiza el mejor resultado estético.

La puerta completa se compone de los siguientes elementos:  
KIT PINZAS, CÁRTER, COMPENSADORES, HOJA DE CRISTAL, posibles ACCESORIOS.



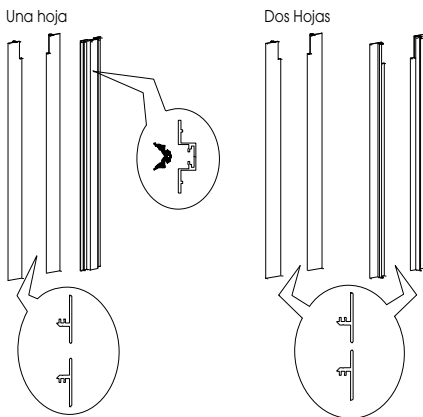
El kit incluye:

- Nº 2 pinzas a presión de 8 / 10 mm
  - Nº 1 pestaña de guía de 8 / 10 mm
  - Nº 1 limitador de empotramiento
  - Nº 1 llave de 13 mm rebajada
  - Nº 2 gotas adhesivas transparentes
  - Nº 2 tornillos T.E. M 8 x 40
- Para puertas de dos hojas se necesitarán 2 kits.  
Peso máximo del cristal: 120 kg.

Herraje predispuesto para el uso de cristal templado de 8 / 10 mm de grosor. La luz de paso efectiva una vez instalada la puerta se ve reducida unos 90 mm en anchura.

Antes de confeccionar el cristal hay que comprobar en la obra la medida real de la luz de paso. Dicha medida se toma una vez instalado el premarco.

	código	€
Kit pinzas 8/10 mm	34717	160,00



Una hoja

Luz de paso en altura	código	€
2100	34335	95,00
2700	29450	110,00

Dos Hojas

Luz de paso en altura	código	€
2100	34498	120,00
2700	34499	135,00

- Kit compensadores para cartón yeso 100 - 125 • enfoscado 105.
- Los perfiles siempre deben adaptarse a la luz de paso durante la instalación.



El kit incluye:


- 2 cárteres
- 1 tapón delantero para cristal de 10 mm
- 1 tapón delantero para cristal de 8 mm
- 1 tapón delantero para cristal de 10 mm, dos hojas
- 1 tapón delantero para cristal de 8 mm, dos hojas.

Para puertas de dos hojas se necesitarán 2 kits. Durante la instalación los cárteres deberán adecuarse siempre a la luz de paso.

El kit está pensado para cristales de 8 / 10 mm.

Descripción	código	€
kit cárter Essential imitación acero inoxidable satinado L=1200	34715	55,00
kit cárter Essential imitación anodizado plateado L=1200	34716	55,00

Cristal Transparente



Cristal Acidado



Véanse los detalles en la página 256-257

## Accesorios


Tiradores Véanse los detalles en la página 258



Slow Glass Véanse los detalles en la página 259



# Cristal Transparente para Essential



El suministro incluye únicamente el cristal.



Transparente

## Una hoja

### código AVVE0201

Luz de paso mm	Altura luz mm		
	de 1800 a 2100	de 2101 a 2400	de 2401 a 2700
	€		
600	400,00	430,00	470,00
700	430,00	460,00	500,00
800	450,00	490,00	530,00
900	480,00	520,00	560,00
1000	510,00	550,00	590,00
1100	530,00	580,00	620,00
1200	560,00	610,00	650,00

	€
Suplemento de precio orificios tirador	30,00

## Dos Hojas

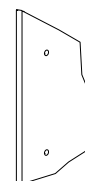
### código AVVE0202

Luz de paso mm	Altura luz mm		
	de 1800 a 2100	de 2101 a 2400	de 2401 a 2700
	€		
1200	768,00	825,00	905,00
1400	825,00	885,00	960,00
1600	864,00	940,00	1.020,00
1800	922,00	998,00	1.075,00
2000	980,00	1.056,00	1.135,00
2200	1.020,00	1.115,00	1.190,00
2400	1.075,00	1.175,00	1.250,00

	€
Suplemento de precio orificios tirador	60,00



Sin elaboración del tirador



Elaboración para par de tiradores

La luce di passaggio è sempre ridotta di circa 90 mm per i singoli e 180 mm per i doppi. Il vetro deve essere utilizzato con le pinze art. 34717. Vetro temperato secondo norma UNI EN 12150-1. Per i criteri di sicurezza nelle applicazioni fare riferimento alla UNI 7697/14.

Para rellenar el pedido o para bajarse los formularios de pedido, accédase al sitio [www.orderscrigno.com](http://www.orderscrigno.com)  
Con respecto a los plazos de envío, véanse "condiciones generales de venta" en la página 305

# Cristal Acidado para Essential ■



El suministro incluye únicamente el cristal.



Acidado

## Una hoja

### código AVVE0101

Luz de paso mm	Altura luz mm		
	de 1800 a 2100	de 2101 a 2400	de 2401 a 2700
	€		
600	<b>460,00</b>	<b>470,00</b>	<b>510,00</b>
700	<b>490,00</b>	<b>500,00</b>	<b>550,00</b>
800	<b>510,00</b>	<b>530,00</b>	<b>600,00</b>
900	<b>540,00</b>	<b>550,00</b>	<b>620,00</b>
1000	<b>570,00</b>	<b>580,00</b>	<b>670,00</b>
1100	<b>590,00</b>	<b>610,00</b>	<b>710,00</b>
1200	<b>620,00</b>	<b>650,00</b>	<b>740,00</b>

	€
Suplemento de precio orificios tirador	<b>30,00</b>

En el caso de una sola hoja debe comunicarse el sentido de la apertura.

Apertura hacia la izquierda



Lado acidado

Apertura hacia la derecha



Lado acidado

## Dos Hojas

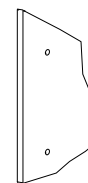
### código AVVE0102

Luz de paso mm	Altura luz mm		
	de 1800 a 2100	de 2101 a 2400	de 2401 a 2700
	€		
1200	<b>885,00</b>	<b>902,00</b>	<b>980,00</b>
1400	<b>940,00</b>	<b>960,00</b>	<b>1.056,00</b>
1600	<b>980,00</b>	<b>1.020,00</b>	<b>1.152,00</b>
1800	<b>1.040,00</b>	<b>1.056,00</b>	<b>1.190,00</b>
2000	<b>1.095,00</b>	<b>1.115,00</b>	<b>1.290,00</b>
2200	<b>1.135,00</b>	<b>1.170,00</b>	<b>1.365,00</b>
2400	<b>1.190,00</b>	<b>1.248,00</b>	<b>1.420,00</b>

	€
Suplemento de precio orificios tirador	<b>60,00</b>



Sin elaboración del tirador



Elaboración para par de tiradores

La luce di passaggio è sempre ridotta di circa 90 mm per i singoli e 180 mm per i doppi. Il vetro deve essere utilizzato con le pinze art. 34717. Vetro temperato secondo norma UNI EN 12150-1. Per i criteri di sicurezza nelle applicazioni fare riferimento alla UNI 7697/14.

Para rellenar el pedido o para bajarse los formularios de pedido, accédase al sitio [www.orderscrigno.com](http://www.orderscrigno.com)

Con respecto a los plazos de envío, véanse "condiciones generales de venta" en la página 305

## Tiradores para puertas de cristal ■ Soluciones de cristal

Scrigno propone una amplia gama de tiradores para sus soluciones de cristal, de lo más variadas en medidas y acabados. Se ofrecen cuatro modelos para satisfacer todo tipo de exigencia estética y funcional.

• TUBE • QUADRA • GHOST • MODELO A.



TUBE	Acero satinado	
	código	€
Par para manija ø 25 h 300 int. 200 inoxidable	34619	<b>80,00</b>
Par para manija ø 25 h 500 int. 300 inoxidable	34620	<b>120,00</b>
Par para manija ø 25 h 800 int. 400 inoxidable	34621	<b>160,00</b>

Material: acero inoxidable AISI 304 satinado.

Características: tiradores para puertas de cristal, de sección circular, de 25 mm de diámetro adecuado para cristales con un grosor de entre 8 y 10 mm.



QUADRA	Aluminio brillante	
	código	€
Par para manija 15x15 h 310 int. 224 al. brillante	34622	<b>100,00</b>
Par para manija 15x15 h 460 int. 320 al. brillante	34623	<b>120,00</b>

Material: aluminio

Características: tiradores para puertas de cristal, de sección cuadrada, de 15 mm de diámetro adecuado para cristales con un grosor de entre 8 y 10 mm.

### Solución sin orificios en el cristal ■



GHOST	código	€
Par para manija GHOST adhesiva	34718	<b>195,00</b>

Material: cristal y acero inoxidable

Características: tirador adhesivo adecuado para cristales de cualquier grosor.



MODELO A	Plata	Blanco	Marrón	
	código	código	código	€
Par para manija modelo "A" adhesiva	34719	34720	34721	<b>70,00</b>

Material: zama

Características: tirador adhesivo adecuado para cristales de cualquier grosor.  
Acabado: pintado.

Con respecto a los plazos de envío, véanse "condiciones generales de venta" en la página 305

# Scrigno Slow Glass



Es el innovador sistema de ralentización que permite un cierre gradual y silencioso de la puerta y del cristal.

Ralentiza el desplazamiento de la puerta en el último tramo del cierre, evitando situaciones de peligro.

Se halla completamente integrado dentro de la guía y está testado para hojas de un peso máximo de 60 kg.

Se puede instalar en toda la gama Gold compatible, incluso en soluciones ya existentes.

- Se puede instalar en puertas de cristal para Base y Essential.
- Se puede utilizar con todo tipo de puerta de madera.
- Testado en puertas de hasta 60 kg.
- Se instala en la guía.



Descripción	código	€
Slow Glass	34342	<b>80,00</b>





## Puertas de cristal para Essential Trial





# Cristal para Essential Trial

## Cristal Acidado



### código AVVT0101

Luz de paso mm	Altura luz mm
	de 2000 a 2100
	€
1650	<b>1.300,00</b>
1800	<b>1.370,00</b>
1950	<b>1.440,00</b>
2100	<b>1.520,00</b>
2250	<b>1.600,00</b>
2400	<b>1.680,00</b>
2550	<b>1.760,00</b>
2700	<b>1.840,00</b>
2850	<b>1.920,00</b>

El suministro no incluye el cristal

## Cristal transparente



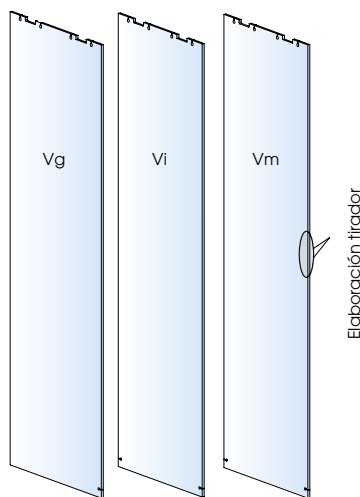
### código AVVT0201

Luz de paso mm	Altura luz mm
	de 2000 a 2100
	€
1650	<b>1.200,00</b>
1800	<b>1.260,00</b>
1950	<b>1.320,00</b>
2100	<b>1.380,00</b>
2250	<b>1.450,00</b>
2400	<b>1.510,00</b>
2550	<b>1.580,00</b>
2700	<b>1.650,00</b>
2850	<b>1.730,00</b>

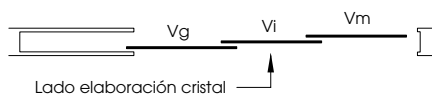
El suministro no incluye el cristal

## Cristales montaje a la izquierda

Elaboración para abrazaderas



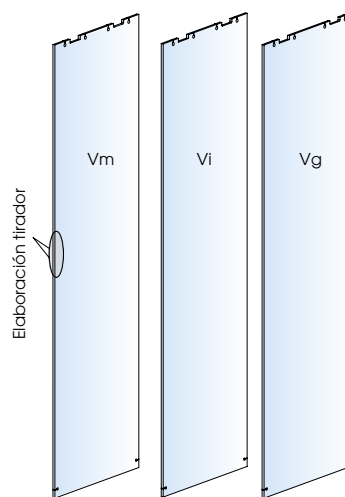
Elaboración para sistema de arrastre



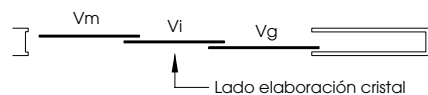
Lado elaboración cristal

## Cristales montaje a la derecha

Elaboración para abrazaderas

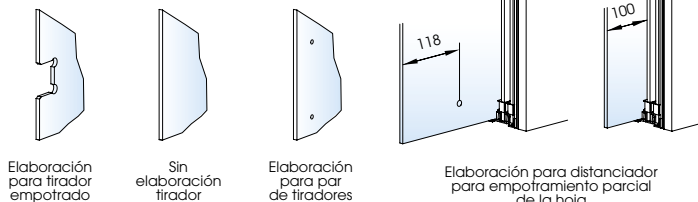


Elaboración para sistema de arrastre



Lado elaboración cristal

## Elaboración de la hoja



Cristales templados grosor 10 mm.

Cristales dotados de las elaboraciones para el montaje de los herrajes específicos (abrazadera y arrastradores) y posible elaboración para el tirador. En los casos "sin elaboración del tirador" o "elaboración para par de tiradores" la luz de paso real una vez instalada la puerta se ve reducida unos 100 mm y resulta indispensable el uso de un elemento de separación para el empotramiento parcial de la hoja.

Antes de cursar el pedido referido a los cristales hay que comprobar en la obra la medida real de la luz de paso, que ha de tomarse una vez realizada la instalación.

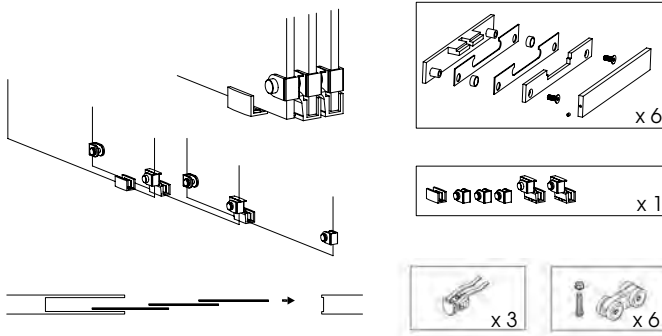
Para rellenar el pedido o para bajarse los formularios de pedido, accédase al sitio [www.orderscrigno.com](http://www.orderscrigno.com)

Con respecto a los plazos de envío, véanse "condiciones generales de venta" en la página 305

# Kit herrajes puertas cristal para Essential Trial

Herrajes de los cristales con montaje a la izquierda	<b>código</b> 32412	<b>€</b> <b>770,00</b>
--	------------------------	---------------------------

## Kit de arrastradores para montaje a la izquierda



### Material que se entrega:

nº 1 Kit de arrastre 3 hojas para hojas de cristal (montaje a la izquierda)

nº 6 Abrazaderas 170 Cover

nº 6 Carros con tornillos M8 x 35

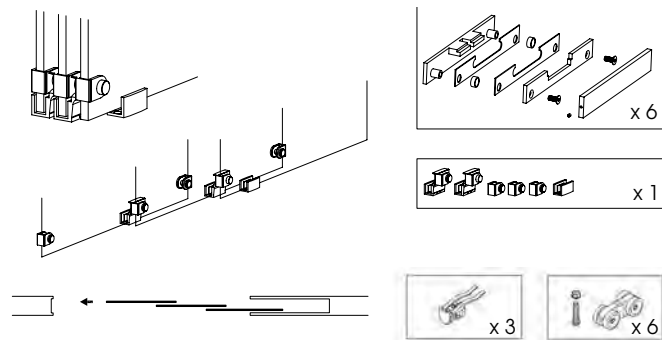
nº 3 Topes de fin de carrera

Acabado abrazaderas y arrastradores: aluminio imitación acero inoxidable.

Kit adecuado para cristales templados de 10 mm de grosor.

Herrajes de los cristales con montaje a la derecha	<b>código</b> 32413	<b>€</b> <b>770,00</b>
--	------------------------	---------------------------

## Kit de arrastradores para montaje a la derecha



### Material que se entrega:

nº 1 Kit de arrastre 3 hojas para hojas de cristal (montaje a la derecha)

nº 6 Abrazaderas 170 Cover

nº 6 Carros con tornillos M8 x 35

nº 3 Topes de fin de carrera

Acabado abrazaderas y arrastradores: aluminio imitación acero inoxidable.

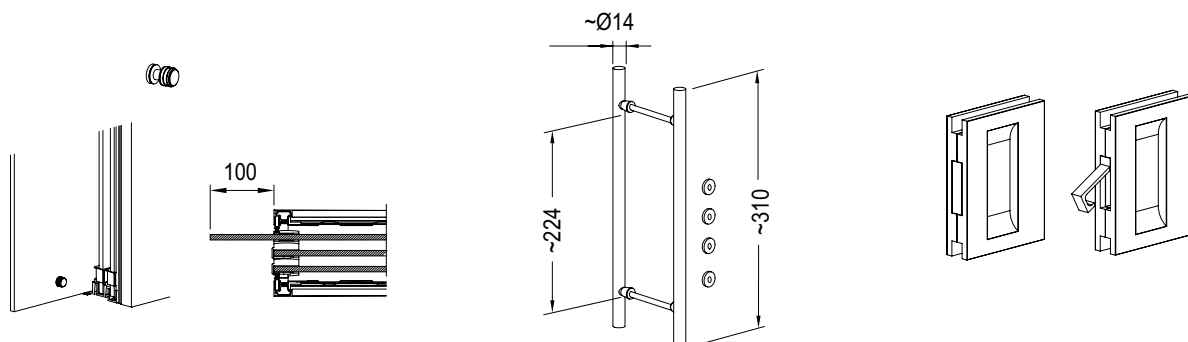
Kit adecuado para cristales templados de 10 mm de grosor.

Amortiguador	<b>código</b>	<b>€</b>
Amortiguador hoja Trial (no aplicable a anchura de paso de 1650 mm)	32423	<b>170,00</b>
Tiradores:	<b>código</b>	<b>€</b>
Distanciador para el empotramiento parcial de aluminio de imitación del acero inoxidable	32419	<b>29,00</b>
Par de tiradores de diámetro 14, H 310, INT. 224 níquel satinado	32420	<b>120,00</b>
Arandela para par de tiradores de níquel satinado (4 piezas)	32421	<b>28,00</b>
Tirador empotrado sin cerradura de imitación de acero satinado	32422	<b>102,00</b>

Art. 32419

Art. 32420 + 32421

Art. 32422



Para rellenar el pedido o para bajarse los formularios de pedido, accédase al sitio [www.orderscrigno.com](http://www.orderscrigno.com)  
Con respecto a los plazos de envío, véanse "condiciones generales de venta" en la página 305



## Puertas de cristal para Essential Dual



# Puertas de cristal para Essential Dual

Cristal Acidado



Cristal transparente

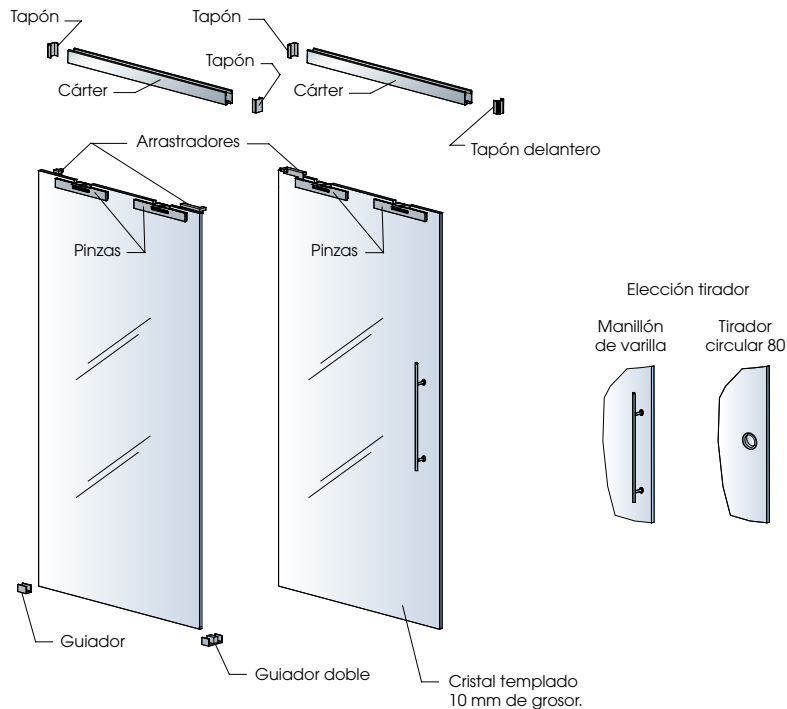


## código AVD00101

Luz de paso mm	Altura luz mm	
	de 2000 a 2100	de 2110 a 2400
	€	
1200	<b>2.587,00</b>	<b>2.747,00</b>
1400	<b>2.750,00</b>	<b>2.927,00</b>
1600	<b>2.913,00</b>	<b>3.110,00</b>

## código AVD00201

Luz de paso mm	Altura luz mm	
	de 2000 a 2100	de de 2110 a 2400
	€	
1200	<b>2.227,00</b>	<b>2.337,00</b>
1400	<b>2.333,00</b>	<b>2.457,00</b>
1600	<b>2.443,00</b>	<b>2.577,00</b>



Dirección de apertura

Puerta con apertura hacia la izquierda



Cara de elaboración del cristal

Puerta con apertura hacia la derecha



Cara de elaboración del cristal

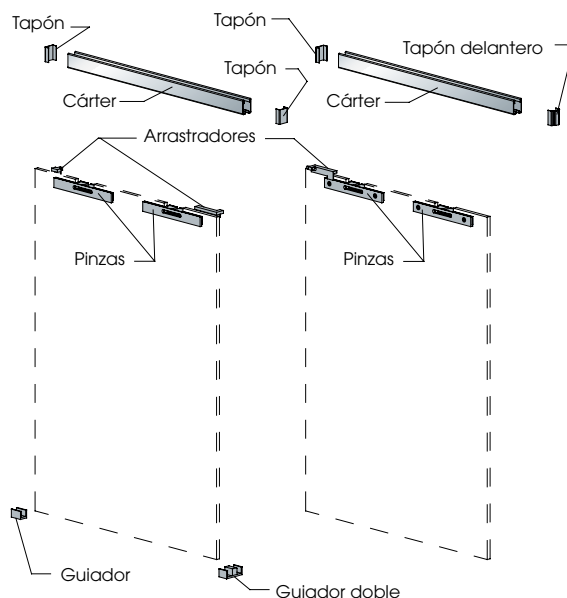
Notas:

Hojas dotadas de herrajes, cristal templado de 10 mm de grosor y manillón o tirador de disco.  
La luz de paso efectiva una vez instalada la puerta se ve reducida unos 140 mm. Antes de realizar el pedido hay que comprobar en la obra la medida efectiva de la luz de paso del premarco una vez instalado.

Para rellenar el pedido o para bajarse los formularios de pedido, accédase al sitio [www.orderscrigno.com](http://www.orderscrigno.com)  
Con respecto a los plazos de envío, véanse "condiciones generales de venta" en la página 305

# Kit herrajes puertas cristal para Essential Dual

Luz de paso mm	código	€
1200	27248	655,00
1400	27249	671,00
1600	27250	689,00



Colocación de los herrajes para abrir la puerta hacia la izquierda



Colocación de los herrajes para abrir la puerta hacia la derecha



## Notas:

Herraje predispuesto para hoja de cristal templado adecuadamente elaborado de 10 mm de grosor; se puede instalar tanto en puerta que se abra a la derecha como a la izquierda.

La luz de paso efectiva una vez instalada la puerta se ve reducida unos 140 mm en anchura.

Antes de realizar el cristal hay que comprobar en la obra la medida efectiva de la luz de paso del premarco una vez instalado.

Para rellenar el pedido o para bajarse los formularios de pedido, accédase al sitio [www.orderscrigno.com](http://www.orderscrigno.com)

Con respecto a los plazos de envío, véanse "condiciones generales de venta" en la página 305

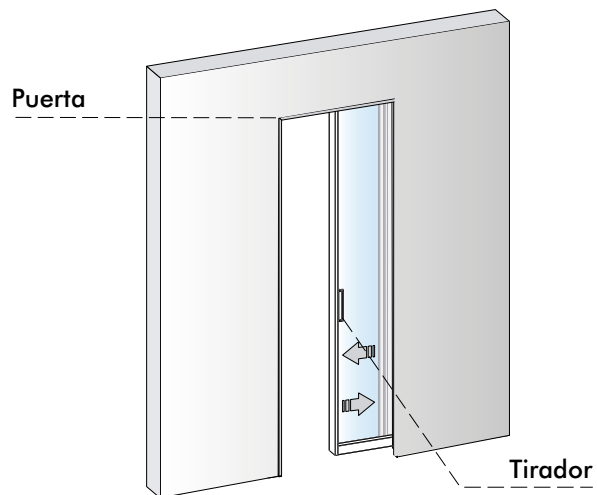


# Acqua para Essential

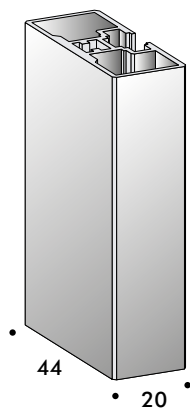




## ACQUA para Essential




Las hojas ACQUA tienen una estructura de aluminio y cristales de cierre de las mismas y se pueden aplicar al premarco Scigno Essential.




La hoja ACQUA se distingue por su línea sencilla y ligera, con un grosor de tan solo 40 mm, por lo que se adapta de manera ideal a toda clase de situación sin renunciar a unas excelentes características de solidez.

# Acqua colores y acabados para Essential

## Cristal



## Jambas de aluminio




CRISTAL	Características	cat. F2	cat. F3
Transparente	Cristal templado	•	
Satinado	Cristal templado	•	
Ópalo	Cristal estratificado		•
Bronce	Cristal templado		•
Reflejo ahumado	Cristal templado		•
Ahumado	Cristal templado		•

Los colores que aquí se reproducen, así como los del muestrario, son meramente orientativos. Al confirmar sus pedidos el cliente acepta posibles variaciones en los colores y los acabados.

## CRISTAL

### Cristal templado transparente y satinado



El cristal templado se consigue mediante endurecimiento a través de un tratamiento térmico que lo calienta a la temperatura de templado de 650 °C y a continuación se somete a un enfriamiento controlado.

Con este proceso el cristal adquiere una resistencia mecánica cinco veces superior a la de un cristal común. Conformes a las normas UNI EN 12150, UNI 7697 y UNI EN 12600.

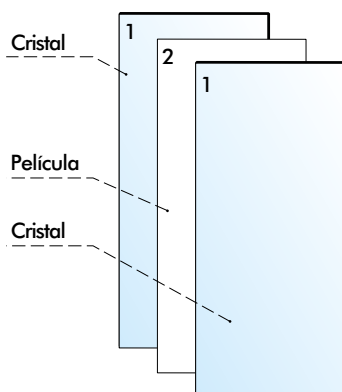
En caso de rotura se hace añicos, de modo que los pequeños fragmentos resultan totalmente inofensivos.

Las operaciones de limpieza y mantenimiento se pueden llevar a cabo con extraordinaria sencillez.

Grosor del cristal: 5 mm.

El satinado de este tipo de cristal se efectúa solo por un lado.

### Cristal estratificado ópalo



Cristal estratificado constituido por dos paneles de cristal (1) en medio de las cuales se coloca una película de material plástico PVB (2) transparente que se adhiere perfectamente a las dos superficies de cristal, creando así un panel único.

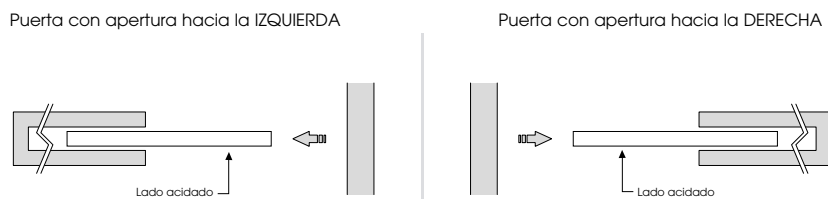
Conformes a las normas UNI 7697 y UNI EN 12600.

En caso de rotura la película interior permite retener los varios fragmentos.

Las operaciones de limpieza y mantenimiento se pueden llevar a cabo con extraordinaria sencillez.

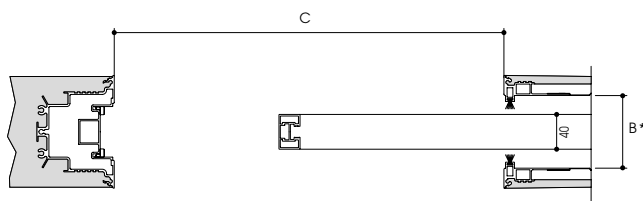
Grosor del cristal: 6 mm.

## Vista de planta



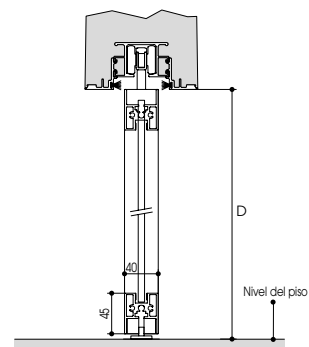
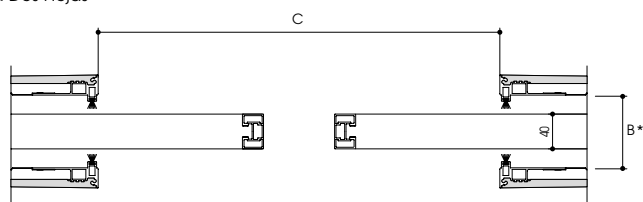
## Especificaciones técnicas

Puerta Una Hoja



La luz de paso real una vez instalada la puerta se ve reducida 10 mm en anchura en el caso de una sola hoja.

Puerta Dos Hojas




- B Medida interior del premarco
- C Luz de paso en anchura
- D Luz de paso en altura

Grosor pared terminada:

- 105 / 125 mm enfoscado
- 100 / 125 mm cartón-yeso

Antes de cursar el pedido de la puerta hay que comprobar en la obra la medida real de la luz de paso. Dicha medida se toma una vez instalado el premarco.

Para rellenar el pedido o para bajarse los formularios de pedido, accédase al sitio [www.orderscrigno.com](http://www.orderscrigno.com)  
Con respecto a los plazos de envío, véanse "condiciones generales de venta" en la página 305



## Una hoja

### código UDA001

Luz de paso mm	Tipo de paneles	de 1900 a 2100	de 2110 a 2400	de 2410 a 2700
		€		
600 / 700 / 800	F2	<b>690,00</b>	<b>740,00</b>	<b>770,00</b>
	F3	<b>780,00</b>	<b>820,00</b>	<b>850,00</b>
900 / 1000	F2	<b>740,00</b>	<b>790,00</b>	<b>820,00</b>
	F3	<b>840,00</b>	<b>900,00</b>	<b>930,00</b>
1100 / 1200	F2	<b>790,00</b>	<b>840,00</b>	<b>870,00</b>
	F3	<b>920,00</b>	<b>980,00</b>	<b>1.010,00</b>

### Suplemento de precio variante acabado

	€
Aluminio brillante	
Aluminio blanco	<b>+ 130,00</b>
Aluminio marrón	

## Dos Hojas

### código UDA0012

Luz de paso mm	Tipo de paneles	de 1900 a 2100	de 2110 a 2400	de 2410 a 2700
		prix		
1200 / 1400 / 1600	F2	<b>1.380,00</b>	<b>1.480,00</b>	<b>1.540,00</b>
	F3	<b>1.560,00</b>	<b>1.640,00</b>	<b>1.700,00</b>
1800 / 2000	F2	<b>1.480,00</b>	<b>1.580,00</b>	<b>1.640,00</b>
	F3	<b>1.680,00</b>	<b>1.800,00</b>	<b>1.860,00</b>
2200 / 2400	F2	<b>1.580,00</b>	<b>1.680,00</b>	<b>1.740,00</b>
	F3	<b>1.840,00</b>	<b>1.960,00</b>	<b>2.020,00</b>

### Suplemento de precio variante acabado

	€
Aluminio brillante	
Aluminio blanco	<b>+ 240,00</b>
Aluminio marrón	

El precio incluye:

- hoja, kit tapajuntas y tirador mod. A, B o C;
- bastidor con acabado anodizado plateado.

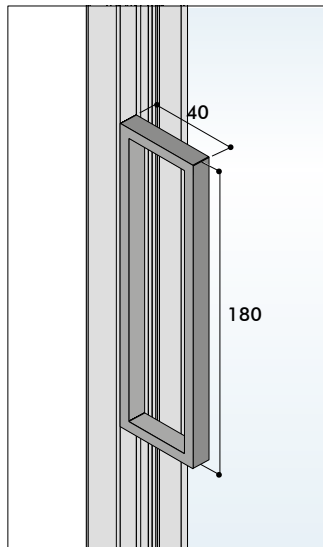
Antes de cursar el pedido de la puerta hay que comprobar en la obra la medida real de la luz de paso. Dicha medida se toma una vez instalado el premarco.

Para rellenar el pedido o para bajarse los formularios de pedido, accédase al sitio [www.orderscrigno.com](http://www.orderscrigno.com)  
 Con respecto a los plazos de envío, véanse "condiciones generales de venta" en la página 305

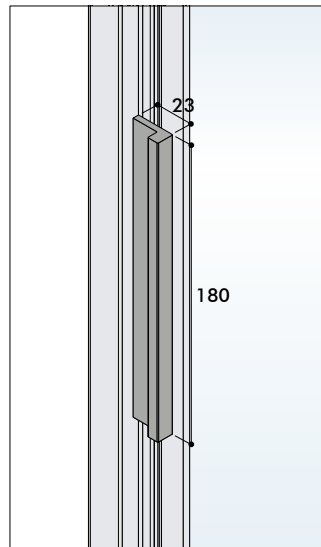
## Tiradores y cerraduras

Acabados disponibles en los colores: plateado, blanco y marrón.

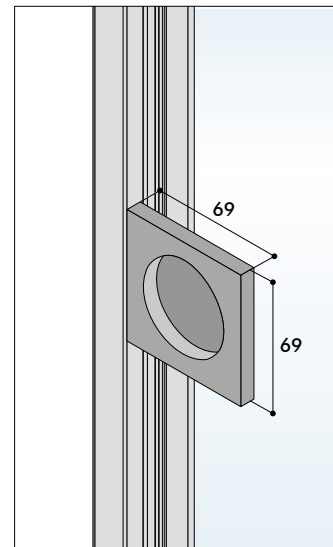
MODELO "A"



MODELO "B"



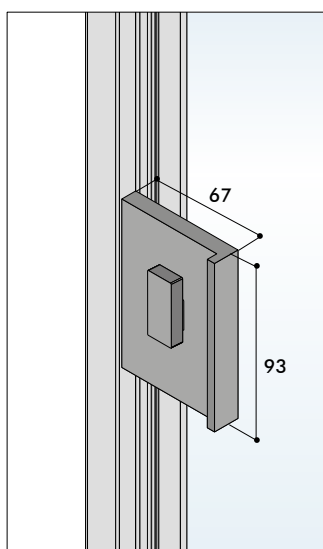
MODELO "C"



El tirador modelo "A" se suministra de serie. Los demás tiradores se hallan disponibles sin incremento de precio.

## Cerradura libre/ocupado

Acabados disponibles en los colores: plateado, blanco y marrón.  
Acabado del pasador y de la placa de la cerradura: cromo satinado.



€  
160,00

Cerradura disponible solo para puertas de una hoja.





**SCRIGNO®**

## Exterior pared

- 280 Cobertura alta de pared
- 284 Cobertura alta de techo
- 288 Cobertura alta de techo con cristal fijo
- 292 Pinzas a la vista en pared
- 296 Pinzas a la vista en techo
- 300 Barra con fijación a la pared



# Exterior pared ■



Cobertura alta en la pared  
modelo SC 750



Cobertura alta en el techo  
modelo SC 770



Cobertura alta en el techo  
con cristal fijo modelo SC 777

*La oferta de Scigno se ve más ampliada todavía, previendo soluciones de cristal para el exterior de la pared.*

*Las propuestas satisfacen de la mejor manera todas las exigencias y necesidades de la vivienda y del diseño.*

*La gama para exterior de pared solo prevé el suministro de componentes metálicos y herrajes.*

*Todos los elementos se pueden suministrar en varias soluciones de acabado y resultan de fácil montaje, pues se adaptan perfectamente a todo tipo de exigencia de cierre.*

*Las soluciones propuestas son tres:  
Cobertura alta • Pinzas a la vista • Barra con fijación en la pared.*



Pinzas a la vista en pared  
modelo SC 31



Pinzas a la vista en techo  
modelo SC 21



Barra con fijación en la pared  
modelo SC 2000

### Composición del conjunto para una hoja



Conjunto de accesorios para una hoja.

Conjunto compuesto por:

- 2 carros con tornillos, 2 pinzas, 1 tope de carrera
- 1 tope de bloqueo, 1 guía inferior graduable.

Acabado de las pinzas: aluminio basto.

Acabado de la guía inferior: aluminio mate y aluminio de imitación del acero inoxidable.



Riel de aluminio prehoradado.

Material: aluminio.

Características: riel de 2.000 mm de longitud, de aluminio, prehoradado, que fijar a la pared.

Acabado: aluminio mate y aluminio de imitación del acero inoxidable



Cubierta alta de aluminio

Material: aluminio.

Características: cubierta alta embellecedora para tapar las pinzas de 2.000 mm de longitud.

Acabado: aluminio mate y aluminio de imitación del acero inoxidable.



Par de tapones altos de aluminio

Material: aluminio.

Características: conjunto de tapones para atornillar a la guía de forma combinada con la cubierta alta, dotado de tornillos autorroscantes.

Acabado: aluminio mate y aluminio de imitación del acero inoxidable.

El cristal no se suministra.

### Accesorios



Amortiguador

Cantidad: 2 o 4 piezas

Material: ABS + zama + acero


Características: tope blando dotado de accesorios para el montaje de una puerta.

Amortiguador hidráulico de aceite con tests de 100.000 ciclos.

Instrucciones de montaje dentro del embalaje.

# Cobertura alta en la pared modelo SC 750

Exterior pared



Anchura máxima hueco 955 mm



## Una hoja

	Acabado	código	€
Conjunto completo para un hueco con una anchura máxima de 955 mm, montaje en la pared	Aluminio mate	34722	<b>370,00</b>
	Aluminio de imitación del acero inoxidable	34723	<b>390,00</b>

El cristal no se suministra.

## Accesorios

	código	€
Amortiguador 100 kg.	32423	<b>170,00</b>

### Composición del conjunto para dos hojas



Conjunto de accesorios para dos hojas.

Conjunto compuesto por:

- 4 carros con tornillos, 4 pinzas, 2 tope de carrera
- 2 topos de bloqueo, 2 guías inferiores graduables.

Acabado de las pinzas: aluminio basto.

Acabado de la guía inferior: aluminio mate y aluminio de imitación del acero inoxidable.



Riel de aluminio prehoradado.

Material: aluminio.

Características: riel de 4000 mm de longitud, de aluminio, prehoradado, que fijar a la pared.

Acabado: aluminio mate y aluminio de imitación del acero inoxidable.



Cubierta alta de aluminio

Material: aluminio

Características: cubierta alta embellecedora para tapar las pinzas de 4000 mm de longitud.

Acabado: aluminio mate y aluminio de imitación del acero inoxidable.



Par de tapones altos de aluminio

Material: aluminio.

Características: conjunto de tapones para atornillar a la guía de forma combinada con la cubierta alta, dotado de tornillos autorroscantes.

Acabado: aluminio mate y aluminio de imitación del acero inoxidable.

El cristal no se suministra.

## Accesorios



Amortiguador

Cantidad: 2 o 4 piezas

Material: ABS + zama + acero

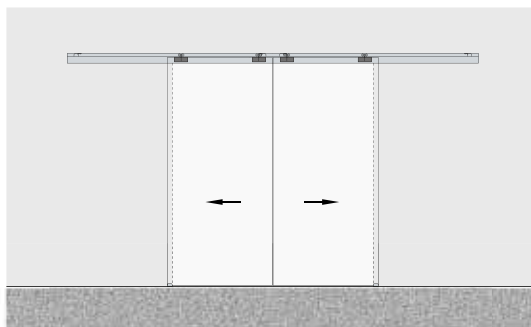
Características: tope blando dotado de accesorios para el montaje de una puerta.

Amortiguador hidráulico de aceite con tests de 100.000 ciclos.

Instrucciones de montaje dentro del embalaje.

# Cobertura alta en la pared modelo SC 750

Exterior pared



Anchura máxima hueco 1950 mm



## Dos hojas

	Acabado	código	€
Conjunto completo para un hueco con una anchura máxima de 1950 mm, montaje en la pared	Aluminio mate	34724	<b>650,00</b>
	Aluminio de imitación del acero inoxidable	34725	<b>690,00</b>

El cristal no se suministra.

## Accesorios

	código	€
Amortiguador 100 kg.	32423	<b>170,00</b>

### Composición del conjunto para una hoja



Conjunto de accesorios para una hoja.

Conjunto compuesto por:

- 2 carros con tornillos, 2 pinzas, 1 tope de carrera
- 1 tope de bloqueo, 1 guía inferior graduable.

Acabado de las pinzas: aluminio basto.

Acabado de la guía inferior: aluminio mate y aluminio de imitación del acero inoxidable.



Riel de aluminio prehoradado.

Material: aluminio.

Características: riel de 2000 mm de longitud, de aluminio, prehoradado, que fijar al techo.

Acabado: aluminio mate y aluminio de imitación del acero inoxidable.



Cubierta alta de aluminio.

Material: aluminio.

Características: cubierta alta embellecedora para tapar las pinzas de 2000 mm de longitud.

Acabado: aluminio mate y aluminio de imitación del acero inoxidable.



Par de tapones altos de aluminio.

Material: aluminio.

Características: conjunto de tapones para atornillar a la guía de forma combinada con la cubierta alta, dotado de tornillos autorroscantes.

Acabado: aluminio mate y aluminio de imitación del acero inoxidable.

El cristal no se suministra.

## Accesorios



Amortiguador

Cantidad: 2 o 4 piezas

Material: ABS + zama + acero

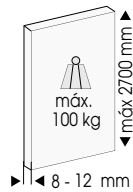
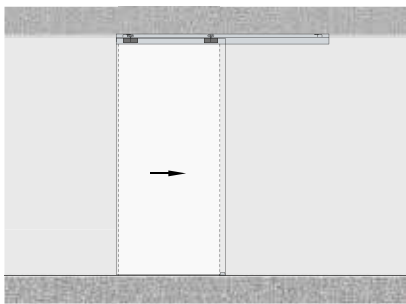
Características: tope blando dotado de accesorios para el montaje de una puerta.

Amortiguador hidráulico de aceite con tests de 100.000 ciclos.

Instrucciones de montaje dentro del embalaje.

# Cobertura alta en el techo modelo SC 770

Exterior pared



Anchura máxima hueco 955 mm



## Una hoja

	Acabado	código	€
Conjunto completo para un hueco con una anchura máxima de 955 mm, montaje en el techo	Aluminio mate	34726	<b>390,00</b>
	Aluminio de imitación del acero inoxidable	34727	<b>410,00</b>

El cristal no se suministra.

## Accesorios

	código	€
Amortiguador 100 kg.	32423	<b>170,00</b>



# Cobertura alta en el techo modelo SC 770

---

## Exterior pared

### Composición del conjunto para dos hojas



Conjunto de accesorios para dos hojas.

Conjunto compuesto por:

- 4 carros con tornillos, 4 pinzas, 2 tope de carrera
- 1 tope de bloqueo, 2 guía inferior graduable.

Acabado de las pinzas: aluminio basto.

Acabado de la guía inferior: aluminio mate y aluminio de imitación del acero inoxidable.



Riel de aluminio prehoradado.

Material: aluminio.

Características: riel de 4000 mm de longitud, de aluminio, prehoradado, que fijar al techo.

Acabado: aluminio mate y aluminio de imitación del acero inoxidable.



Cubierta alta de aluminio.

Material: aluminio.

Características: cubierta alta embellecedora para tapar las pinzas de 4000 mm de longitud.

Acabado: aluminio mate y aluminio de imitación del acero inoxidable.



Par de tapones altos de aluminio.

Material: aluminio.

Características: conjunto de tapones para atornillar a la guía de forma combinada con la cubierta alta, dotado de tornillos autorroscantes.

Acabado: aluminio mate y aluminio de imitación del acero inoxidable.

El cristal no se suministra.

## Accesorios

---



Amortiguador

Cantidad: 2 o 4 piezas

Material: ABS + zama + acero

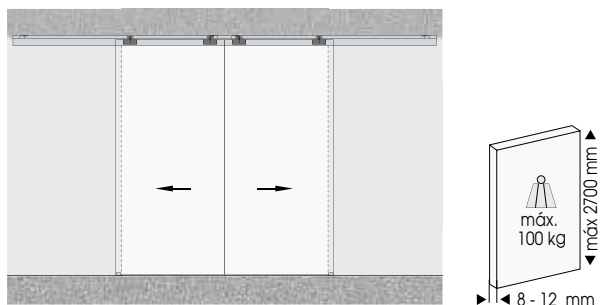
Características: tope blando dotado de accesorios para el montaje de una puerta.

Amortiguador hidráulico de aceite con tests de 100.000 ciclos.

Instrucciones de montaje dentro del embalaje.

# Cobertura alta en el techo modelo SC 770

## Exterior pared



Anchura máxima hueco 1950 mm



### Dos hojas

	Acabado	código	€
Conjunto completo para un hueco con una anchura máxima de 1950 mm, montaje en el techo	Aluminio mate	34728	<b>690,00</b>
	Aluminio de imitación del acero inoxidable	34729	<b>720,00</b>

El cristal no se suministra.

### Accesorios

	código	€
Amortiguador 100 kg.	32423	<b>170,00</b>

# Cobertura alta en el techo con cristal fijo modelo SC 777

## Exterior pared

### Composición del conjunto para una hoja



Conjunto de accesorios para una hoja.

Conjunto compuesto por:

- 2 carros con tornillo, 2 pinzas, 1 tope de carrera
- 1 tope de bloqueo, 1 guía inferior graduable.

Acabado de las pinzas: aluminio basto.

Acabado de la guía inferior: aluminio mate y aluminio de imitación del acero inoxidable.



Perfil de compensación lateral para cristal fijo.

Material: aluminio.

Características: perfil de 3.000 mm de longitud, con bordes rectos y línea de pauta para facilitar la perforación.

Acabado: aluminio mate y aluminio de imitación del acero inoxidable.



Riel de aluminio prehoradado.

Material: aluminio.

Características: riel de 2000 mm de longitud, de aluminio, prehoradado, que fijar al techo.

Acabado: aluminio mate y aluminio de imitación del acero inoxidable.



Perfil transparente para la sujeción del cristal.

Material: PVC Universal.

Características: sujeción del cristal 3.000 mm de longitud que introducir en el perfil en forma de "U" y riel fijo.

Acabado: transparente.



Riel fijo de aluminio prehoradado.

Material: aluminio.

Características: riel de 2.000 mm de longitud, de aluminio, para ser fijado al techo, con acabado a la vista.

Acabado: aluminio mate y aluminio de imitación del acero inoxidable.



Perfil de acabado.

Material: aluminio.

Características: perfil superior de 1.498 mm de longitud, con radios para las partes a la vista sin cristal que combinar con el riel fijo.

Acabado: aluminio mate y aluminio de imitación del acero inoxidable.



Perfil fijo inferior en forma de "U"

Material: aluminio.

Características: perfil de 1.498 mm de longitud, con bordes rectos y línea de pauta para facilitar la perforación.

Acabado: aluminio mate y aluminio de imitación del acero inoxidable.



Cubierta alta de aluminio

Material: aluminio.

Características: cubierta alta embellecedora para tapar las pinzas de 2000 mm de longitud

Acabado: aluminio mate y aluminio de imitación del acero inoxidable.

El cristal no se suministra.

## Accesorios



Amortiguador

Cantidad: 2 o 4 piezas

Material: ABS + zama + acero

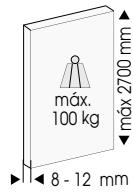
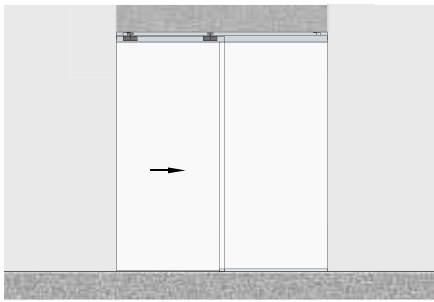
Características: tope blando dotado de accesorios para el montaje de una puerta.

Amortiguador hidráulico de aceite con tests de 100.000 ciclos.

Instrucciones de montaje dentro del embalaje.

# Cobertura alta en el techo con cristal fijo modelo SC 777

## Exterior pared



Anchura máxima hueco 2000 mm



### Una hoja

	Acabado	código	€
Conjunto completo para un hueco con una anchura máxima de 2000 mm, montaje en el techo con cristal fijo	Aluminio mate	34730	<b>470,00</b>
	Aluminio de imitación del acero inoxidable	34731	<b>510,00</b>

El cristal no se suministra.

### Accesorios

	código	€
Amortiguador 100 kg.	32423	<b>170,00</b>

# Cobertura alta en el techo con cristal fijo modelo SC 777 ■

## Exterior pared

### Composición del conjunto para dos hojas



Conjunto de accesorios para dos hojas.

Conjunto compuesto por:

- 4 carros con tornillo, 4 pinzas, 2 tope de carrera
- 2 tope de bloqueo, 2 guía inferior graduable.

Acabado de las pinzas: aluminio basto

Acabado de la guía inferior: aluminio mate y aluminio de imitación del acero inoxidable.




Perfil de compensación lateral para cristal fijo.

Material: aluminio

Características: perfil de 3.000 mm de longitud, con bordes rectos y línea de pauta para facilitar la perforación.

Acabado: aluminio mate y aluminio de imitación del acero inoxidable.



Riel de aluminio prehoradado.

Material: aluminio.

Características: riel de 4000 mm de longitud, de aluminio, prehoradado, que fija al techo.

Acabado: aluminio mate y aluminio de imitación del acero inoxidable.



Perfil transparente para la sujeción del cristal.

Material: PVC Universal.

Características: sujeción del cristal 5.000 mm de longitud que introducir en el perfil en forma de "U" y riel fijo.

Acabado: transparente.



Riel fijo de aluminio prehoradado.

Material: aluminio.

Características: riel de 4000 mm de longitud, de aluminio, para ser fijado al techo, con acabado a la vista.

Acabado: aluminio mate y aluminio de imitación del acero inoxidable.



Perfil de acabado.

Material: aluminio.

Características: perfil superior de 3.000 mm de longitud, con radios para las partes a la vista sin cristal que combinar con el riel fijo.

Acabado: aluminio mate y aluminio de imitación del acero inoxidable.



Perfil fijo inferior en forma de "U"

Material: aluminio.

Características: perfil de 3000 mm de longitud, con bordes rectos y línea de pauta para facilitar la perforación.

Acabado: aluminio mate y aluminio de imitación del acero inoxidable.



Cubierta alta de aluminio

Material: aluminio.

Características: cubierta alta embellecedora para tapar las pinzas de 4000 mm de longitud

Acabado: aluminio mate y aluminio de imitación del acero inoxidable.

El cristal no se suministra.

## Accesorios ■



Amortiguador

Cantidad: 2 o 4 piezas

Material: ABS + zama + acero

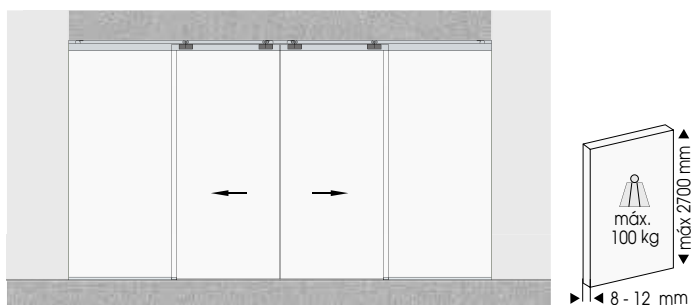
Características: tope blando dotado de accesorios para el montaje de una puerta.

Amortiguador hidráulico de aceite con tests de 100.000 ciclos.

Instrucciones de montaje dentro del embalaje.

# Cobertura alta en el techo con cristal fijo modelo SC 777 ■

## Exterior pared



Anchura máxima hueco 4000 mm



### Dos hojas

	Acabado	código	€
Conjunto completo para un hueco con una anchura máxima de 4000 mm, montaje en el techo con cristal fijo	Aluminio mate	34732	<b>850,00</b>
	Aluminio de imitación del acero inoxidable	34733	<b>890,00</b>

El cristal no se suministra.

### Accesorios

	código	€
Amortiguador 100 kg.	32423	<b>170,00</b>

### Composición del conjunto para una hoja



Conjunto de accesorios para una hoja.

Conjunto compuesto por:

- 2 carros con tornillos, 2 pinzas, 1 tope de carrera
- 1 tope de bloqueo, 1 guía inferior graduable.

Material: aluminio y guarniciones de PVC.

Acabado de las pinzas y de la guía inferior: aluminio mate y aluminio de imitación del acero inoxidable.



Riel de aluminio prehoradado.

Material: aluminio.

Características: riel de 2.000 mm de longitud, de aluminio, prehoradado, que fijar a la pared.

Acabado: aluminio mate y aluminio de imitación del acero inoxidable.



Cubierta baja.

Material: aluminio.

Características: cubierta embellecedora para tapar los orificios que combinar con el riel de 2.000 mm de longitud, de aluminio. Las pinzas quedarán a la vista.

Acabado: aluminio mate y aluminio de imitación del acero inoxidable.



Par de tapones bajos.

Material: aluminio

Características: conjunto de tapones para atornillar a la guía de forma combinada con la cubierta, dotado de tornillos autorroscantes.

Acabado: aluminio mate y aluminio de imitación del acero inoxidable.

El cristal no se suministra.

## Accesorios



Amortiguador

Cantidad: 2 o 4 piezas

Material: ABS + zama + acero

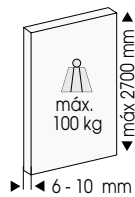
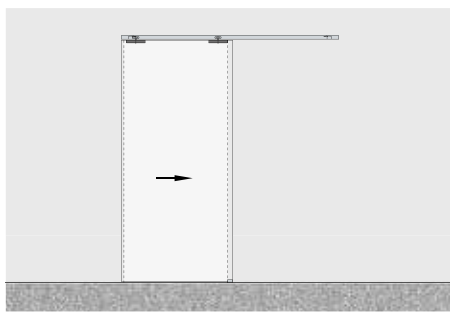
Características: tope blando dotado de accesorios para el montaje de una puerta.

Amortiguador hidráulico de aceite con tests de 100.000 ciclos.

Instrucciones de montaje dentro del embalaje.

# Pinzas a la vista en pared modelo SC 31

Exterior pared



Anchura máxima hueco 955 mm



## Una hoja

	Acabado	código	€
Conjunto completo para un hueco con una anchura máxima de 955 mm, montaje en la pared	Aluminio mate	34734	<b>330,00</b>
	Aluminio de imitación del acero inoxidable	34735	<b>370,00</b>

El cristal no se suministra.

## Accesorios

	código	€
Amortiguador 100 kg.	32423	<b>170,00</b>



### Composición del conjunto para dos hojas



Conjunto de accesorios para dos hojas.

Conjunto compuesto por:

- 4 carros con tornillos, 4 pinzas, 2 tope de carrera
- 2 tope de bloqueo, 2 guía inferior graduable.

Material: aluminio y guarniciones de PVC.

Acabado de las pinzas y de la guía inferior: aluminio mate y aluminio de imitación del acero inoxidable.



Riel de aluminio prehoradado.

Material: aluminio.

Características: riel de 4000 mm de longitud, de aluminio, prehoradado, que fijar a la pared.

Acabado: aluminio mate y aluminio de imitación del acero inoxidable.



Cubierta baja.

Material: aluminio.

Características: cubierta embellecedora para tapar los orificios que combinar con el riel de 4000 mm de longitud, de aluminio. Las pinzas quedarán a la vista.

Acabado: aluminio mate y aluminio de imitación del acero inoxidable.



Par de tapones bajos.

Material: aluminio.

Características: conjunto de tapones para atornillar a la guía de forma combinada con la cubierta, dotado de tornillos autorroscantes.

Acabado: aluminio mate y aluminio de imitación del acero inoxidable.

El cristal no se suministra.

## Accesorios



Amortiguador

Cantidad: 2 o 4 piezas

Material: ABS + zama + acero

Características: tope blando dotado de accesorios para el montaje de una puerta.

Amortiguador hidráulico de aceite con tests de 100.000 ciclos.

Instrucciones de montaje dentro del embalaje.



Anchura máxima hueco 1950 mm



### Dos hojas

	Acabado	código	€
Conjunto completo para un hueco con una anchura máxima de 1950 mm, montaje en la pared	Aluminio mate	34736	<b>590,00</b>
	Aluminio de imitación del acero inoxidable	34737	<b>650,00</b>

El cristal no se suministra.

### Accesorios

	código	€
Amortiguador 100 kg.	32423	<b>170,00</b>

### Composición del conjunto para una hoja



Conjunto de accesorios para una hoja.

Conjunto compuesto por:

- 2 carros con tornillos, 2 pinzas, 1 tope de carrera
- 1 tope de bloqueo, 1 guía inferior graduable.

Material: aluminio y guarniciones de PVC.

Acabado de las pinzas y de la guía inferior: aluminio mate y aluminio de imitación del acero inoxidable.




Riel de aluminio prehoradado.

Material: aluminio.

Características: riel de 2000 mm de longitud, de aluminio, prehoradado, que fijar a la pared.

Acabado: aluminio mate y aluminio de imitación del acero inoxidable.



Cubierta baja.

Material: aluminio

Características: cubierta embellecedora para tapar los orificios que combinar con el riel de 2000 mm de longitud, de aluminio. Las pinzas quedarán a la vista.

Acabado: aluminio mate y aluminio de imitación del acero inoxidable.



Par de tapones bajos a ras de pared y borde de pared de aluminio.

Material: aluminio.

Características: conjunto de tapones para atornillar a la guía de forma combinada con la cubierta, dotado de tornillos autorroscantes.

Acabado: aluminio mate y aluminio de imitación del acero inoxidable.

El cristal no se suministra.

### Accesorios



Amortiguador

Cantidad: 2 o 4 piezas

Material: ABS + zama + acero

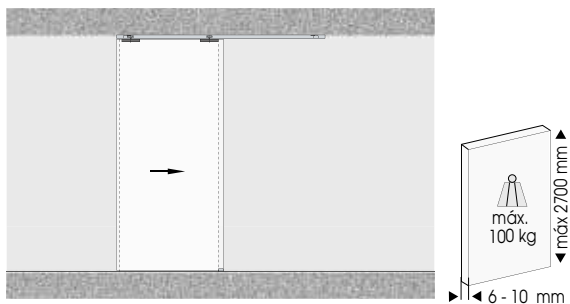
Características: tope blando dotado de accesorios para el montaje de una puerta.

Amortiguador hidráulico de aceite con tests de 100.000 ciclos.

Instrucciones de montaje dentro del embalaje.

# Pinzas a la vista en techo modelo SC 21

## Exterior pared



Anchura máxima hueco 955 mm



## Una hoja

	Acabado	código	€
Conjunto completo para un hueco con una anchura máxima de 955 mm. Cubierta baja montaje en el techo.	Aluminio mate	34738	<b>330,00</b>
	Aluminio de imitación del acero inoxidable	34739	<b>370,00</b>

El cristal no se suministra.

## Accesorios

	código	€
Amortiguador 100 kg.	32423	<b>170,00</b>

# Pinzas a la vista en techo modelo SC 21 ■

## Exterior pared

### Composición del conjunto para dos hojas



Conjunto de accesorios para dos hojas.

Conjunto compuesto por:

- 4 carros con tornillos, 4 pinzas, 2 tope de carrera
- 2 tope de bloqueo, 2 guía inferior graduable.

Material: aluminio y guarniciones de PVC.

Acabado de las pinzas y de la guía inferior: aluminio mate y aluminio de imitación del acero inoxidable.



Riel de aluminio prehoradado.

Material: aluminio.

Características: riel de 4000 mm de longitud, de aluminio, prehoradado, que fijar a la pared.

Acabado: aluminio mate y aluminio de imitación del acero inoxidable.



Cubierta baja.

Material: aluminio.

Características: cubierta embellecedora para tapar los orificios que combinar con el riel de 4000 mm de longitud, de aluminio. Las pinzas quedarán a la vista.

Acabado: aluminio mate y aluminio de imitación del acero inoxidable.



Par de tapones bajos a ras de pared y borde de pared de aluminio

Material: aluminio.

Características: conjunto de tapones para atornillar a la guía de forma combinada con la cubierta, dotado de tornillos autorroscantes.

Acabado: aluminio mate y aluminio de imitación del acero inoxidable.

El cristal no se suministra.

## Accesorios ■



Amortiguador

Cantidad: 2 o 4 piezas

Material: ABS + zama + acero

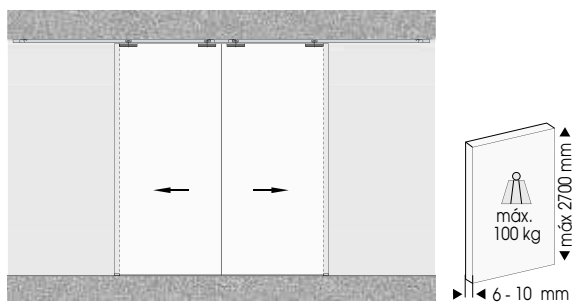
Características: tope blando dotado de accesorios para el montaje de una puerta.

Amortiguador hidráulico de aceite con tests de 100.000 ciclos.

Instrucciones de montaje dentro del embalaje.

# Pinzas a la vista en techo modelo SC 21

Exterior pared



Anchura máxima hueco 1950 mm



## Dos hojas

	Acabado	código	€
Conjunto completo para un hueco con una anchura máxima de 1950 mm. Cubierta baja montaje en el techo.	Aluminio mate	34740	<b>590,00</b>
	Aluminio de imitación del acero inoxidable	34741	<b>650,00</b>

El cristal no se suministra.

## Accesorios

	código	€
Amortiguador 100 kg.	32423	<b>170,00</b>

## Barra con fijación en la pared modelo SC 2000 ■

---

Composición del conjunto:



Conjunto compuesto por:

- 4 carros
- 1 riel de 2.000 mm con 4 fijaciones a la pared
- 2 topes de carrera
- 1 guía para el suelo.

## Accesorios ■

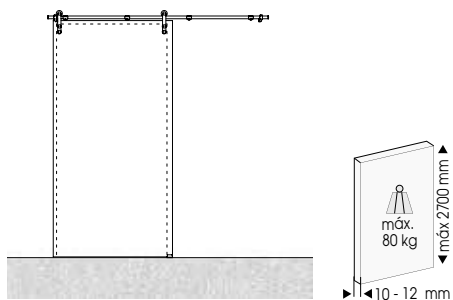
---



Herramienta de compás,  
recomendada para el montaje.

Medidas perno de 2,9 mm de diámetro.

# Barra con fijación en la pared modelo SC 2000



Anchura máxima hueco 1000 mm



	Acabado	código	€
Conjunto para una hoja pared de anchura máxima de 1000 mm El cristal no se suministra.	Acero satinado	34743	<b>375,00</b>

## Accesorios

	código	€
Herramienta de compás	34742	<b>30,00</b>



## Tiradores para puertas de cristal ■ Exterior pared

Scrigno propone una amplia gama de tiradores para sus soluciones de cristal, de lo más variadas en medidas y acabados. Se ofrecen cuatro modelos para satisfacer todo tipo de exigencia estética y funcional.

• TUBE • QUADRA • GHOST • MODELO A.



TUBE	Acero satinado	
	código	€
Par para manija ø 25 h 300 int. 200 inoxidable	34619	<b>80,00</b>
Par para manija ø 25 h 500 int. 300 inoxidable	34620	<b>120,00</b>
Par para manija ø 25 h 800 int. 400 inoxidable	34621	<b>160,00</b>

Material: acero inoxidable AISI 304 satinado.

Características: tiradores para puertas de cristal, de sección circular, de 25 mm de diámetro adecuado para cristales con un grosor de entre 8 y 10 mm.



QUADRA	Aluminio brillante	
	código	€
Par para manija 15x15 h 310 int. 224 al. brillante	34622	<b>100,00</b>
Par para manija 15x15 h 460 int. 320 al. brillante	34623	<b>120,00</b>

Material: aluminio

Características: tiradores para puertas de cristal, de sección cuadrada, de 15 mm de diámetro adecuado para cristales con un grosor de entre 8 y 10 mm.

### Solución sin orificios en el cristal ■



GHOST	código	€
Par para manija GHOST adhesiva	34718	<b>195,00</b>

Material: cristal y acero inoxidable

Características: tirador adhesivo adecuado para cristales de cualquier grosor.



MODELO A	Plata	Blanco	Marrón	
	código	código	código	€
Par para manija modelo "A" adhesiva	34719	34720	34721	<b>70,00</b>

Material: zama

Características: tirador adhesivo adecuado para cristales de cualquier grosor.  
Acabado: pintado.

Con respecto a los plazos de envío, véanse "condiciones generales de venta" en la página 305





**SCRIGNO<sup>®</sup>**

Condiciones generales de venta

## PEDIDOS DESDE 1 HASTA 9 ARMAZONES ESTÁNDAR\*:

Zona	Coste envío por armazón estándar
ANDALUCIA	€ 21,00
ARAGON	€ 15,00
ASTURIAS	€ 20,00
CANTABRIA	€ 17,00
CASTILLA LA MANCHA	€ 17,00
CASTILLA LEON	€ 20,00
CATALUÑA	€ 12,00
COMUNIDAD VALENCIANA	€ 16,00
PAIS VASCO	€ 16,00
EXTREMADURA	€ 21,00
GALICIA	€ 21,00
LA RIOJA	€ 16,00
MADRID	€ 16,00
MURCIA	€ 16,00
NAVARRA	€ 16,00
MALLORCA	€ 22,00
IBIZA/MENORCA	€ 25,00
ISLAS CANARIAS/ANDORRA	A CONSULTAR

\*Se consideran armazones estándar con medida de luz de paso hasta un máximo de 1200X2100 una hoja.  
PARA ARMAZÓN DE MEDIDA SUPERIOR A LA ESTÁNDAR SE COBRARÁ PRECIO PARA DOS ARMAZONES ESTÁNDAR.  
Precios válidos exclusivamente para las entregas desde Scrigno España. Para entregas directas desde Italia consultar precio.

## PEDIDOS A PARTIR DE 10 ARMAZONES: PORTES PAGADOS

Islas Canarias y Andorra: portes cargados en factura

- Los precios no incluyen eventuales impuestos portuarios o de aduana.
- La responsabilidad de reagrupación de pedidos es del cliente, aunque Scrigno procurará optimizar los envíos.
- Scrigno asumirá los mayores costes de transportes en caso de envíos parciales debidos a la falta de material.
- Todo material que no sea armazones tendrá un coste de transporte fijo del 5% del pedido (portes mínimos € 15,00) y será sin cargo para pedidos superiores a € 1.000.

## **PEDIDOS**

Los pedidos pueden realizarse mediante Fax al **0034 934143327** o mediante correo electrónico a **pedidos@scrigno.es** o a través los módulos en el sitio web **www.orderscrigno.com** (utilizar ID usuario y password).

**No se aceptan pedidos telefónicos.**

En el caso de realizar un pedido con materiales con plazos de envío diferentes, la fecha de envío coincidirá con la fecha del producto que tenga el plazo de envío más largo. En el caso de necesitar los productos en fechas diferentes, rogamos lo indiquen en el pedido (en el campo NOTAS).

## **PREMARCOS PARA INTERIOR**

La información indispensable para realizar un pedido en los módulos en el sitio web **www.orderscrigno.com**.

## Premarcos para interiores

Modelo	Grosor pared acabada mm		Plazos de envío (días laborables)
Base 600/700/800/900/1000 altura 2020 mm	enfoscado	90	3
Base 600/700/800/900/1000 una hoja y 1200/1400 dos hojas altura 2020 mm	enfoscado	105	3
Base 600/700/800/900/1000 altura 2020 mm	cartón-yeso	100/125	3
Base 600/700/800/900/1000 altura 2100 mm	enfoscado cartón-yeso	90/105/100	3
Base estándar (otras medidas)	enfoscado cartón-yeso	90/100/105 125/145	7
Base medida extra	enfoscado cartón-yeso	105/125/145	12
Granluce Estándar y Medida Extra	enfoscado	170	12
Remix	enfoscado	105	12
Orbitale Estándar y Medida Extra	enfoscado	105/125	40
Pratico Estándar y Medida Extra	enfoscado	170	12
Applauso	enfoscado	170	12
Armonico	enfoscado	105	12
Vario - Contatto	enfoscado cartón-yeso	90/100/105 125/145	12
Surprise Estándar y Medida Extra	enfoscado	105	12

## Essential - Premarcos

Modelo	Grosor pared acabada mm	Plazos de envío (días laborables)
Essential Estándar	100 - 105 - 125	9
Essential Medida Extra	100 - 105 - 125	12
Essential solución para la ducha		12
Essential Trial	140 - 158	14
Essential Dual	105	12
Essential Pro	100 - 105	14
Essential Batiente Estándar		7
Essential Batiente Medida Extra		14
Essential Batiente Sin Travesaño Medida Extra		14
Essential Batiente Trapezoidal Medida Extra		34
Essential Batiente Zero		64
Essential Little		34
Essential Little Zero		64
Essential Little Cartón-yeso		34

# Condiciones generales de venta

Herrajes	Plazos de envío (días laborables)
Kit Bisagras + Cerradura Magnética (Llave/Cuadro/Orificio Cilindro Europeo)	7
Kit Bisagras + Cerradura Rodillo	7
Kit Bisagras + Cerrojos para hoja fija doble hojas	14
Kit Bisagras + Cerradura y Tope Eléctrico	14

## ESSENTIAL - Batiente

Modelo	Plazos de envío (días laborables)
Hojas Estándar preparada para Cerradura Magnética	7
Hojas Estándar preparada para Cerradura Rodillo	11
Hojas Medida Extra acabado: Fondo	24
Hojas Medida Extra acabado: Lacado Mate	34
Hojas Medida Extra acabado: Lacado Brillante	50
Hojas Hojas Sin Travesaño Medida Extra acabado: Fondo	24
Hojas Hojas Sin Travesaño Medida Extra acabado: Lacado Mate	34
Hojas Hojas Sin Travesaño Medida Extra acabado: Lacado Brillante	50
Hojas Trapezoidales Medida Extra finitura acabado: Fondo / Lacado Mate	34
Hojas Trapezoidales Medida Extra finitura acabado: Lacado Brillante	50

Opcionales para Essential Batiente	Plazos de envío (días laborables)
Cierre puerta Empotrado	50

## Essential Batiente - Essential Little - Essential Little Zero

Modelo	Plazos de envío (días laborables)
Essential Batiente Zero	64
Essential Little Zero	64
Essential Little	34
Essential Little Cartón-yeso	34

Accesorios para Interiores	Plazos de envío (días laborables)
Kit Apertura Simultánea / Guarniciones para juntas / Escobilla tapapolvo Kit Carro / Kit Travetto / Scrigno Open / Scrigno Slow Scrigno Slow Glass / Kit Dinamico / Scrigno Switch	7



# Condiciones generales de venta

## Puertas Trésor

Modelo	Versión	Modelo premarcos	Características	Plazos de envío (días laborables)	Consentimiento tácito <sup>1</sup>
TRÉSOR	PURE Y LINEA Corredera	Essential y Correderas	<ul style="list-style-type: none"> <li>medidas: todas las que están previstas en la tarifa</li> <li>acabados: Tanganika crudo, RAL 9001, 9002, 9003, 9010, 9016, 9018, 1013, 1015</li> </ul>	34	3
		Granluce Pratico Armonico Applauso	<ul style="list-style-type: none"> <li>medidas: todas las que están previstas en la tarifa</li> <li>acabados: RAL 9001, 9002, 9003, 9010, 9016, 9018, 1013, 1015</li> </ul>	50	3
		Orbitale	<ul style="list-style-type: none"> <li>medidas: todas las que están previstas en la tarifa</li> <li>acabados: RAL 9001, 9002, 9003, 9010, 9016, 9018, 1013, 1015</li> </ul>	64	3
TRÉSOR	PURE Y LINEA Batiente	-	<ul style="list-style-type: none"> <li>medidas: todas las que están previstas en la tarifa</li> <li>acabados: Tanganika crudo, RAL 9001, 9002, 9003, 9010, 9016, 9018, 1013, 1015</li> </ul>	34	3

Accesorios para puertas	Plazos de envío (días laborables)	Consentimiento tácito <sup>1</sup>
Scrigno Slow / Scrigno Slow Glass / Scrigno Open / Essential Pro Kit Dinamico / Scrigno Switch / Kit Apertura Simultánea / Kit Carro Guarniciones para juntas / Escobilla tapapolvo	7	1
Kit Chiudiscrigno / Tirador para puerta de batiente / Tirador caja	7	-
Marcos Semiacabados	7	-

## Soluciones de cristal

Nombre	Plazos de envío (días laborables)	
Hoja de cristal para Corredera y para Essential*	34	
Kit de herraje para hoja de cristal corredera (kit pinzas, cárter)	9	
Hoja de cristal para Remix* y Essential Dual	64	
Cristal para Essential Trial	34	
Kit de herraje para hoja de crista para Remix, Essential Dual y Essential Trial	9	
Acqua*	34	
Eletta*	34	
Lorica*	Estándar	54
	Medida extra	64

\* Laborables una vez recibida la oferta sellada y firmada para su aceptación.

## Accesorios para soluciones de cristal

Nombre	Plazos de envío (días laborables)
Tiradores para puertas de cristal	9
Jamba de melamínico y semielaboradas para puertas de cristal	7
Jamba de aluminio para puertas de cristal	34

## Exterior pared

Nombre	Plazos de envío (días laborables)
Soluciones Exterior pared	30

<sup>1</sup> Modificaciones o anulación del pedido deben comunicarse como máximo el primer día laborable, o bien tres días laborables (ver condiciones de aceptación en la tabla de consentimiento tácito) a partir de la confirmación del pedido.

## Transporte

Ver tarifa de transporte página 206.

## Reclamaciones

Posibles anomalías deben comunicarse directamente al transportista, en el momento de la entrega de la mercancía, indicando el material deteriorado en el **albarán de envío**.

## Devoluciones

Interiores / Accesorios de interior

Solamente se aceptan devoluciones de mercancía (interiores / accesorios de interior) previa autorización de Scigno España s.l.

En el caso de aceptar devoluciones, se facturará un importe igual al 10% del valor de la mercancía, además del importe relativo al transporte; en el caso que la mercancía resulte dañada el importe del daño se valorará cada vez, en relación a la entidad del daño.

La devolución de las puertas no disponibles, en el caso de ser aceptada, variará cada vez la valoración del adeudo.

Interiores medida extra / Exteriores / Rejas

Tratándose de material producido bajo pedido, **no se aceptan devoluciones**.

## Anulación de pedidos

- Para los productos gestionados como stock (aquellos que el envío está previsto en 3 días laborables), es posible anular el pedido sin ningún cargo en el mismo día del pedido.
- Para los productos bajo pedido, no gestionados como stock, el tiempo de envío previsto es superior a 3 días laborables, no se aceptan anulaciones del pedido.

## Pagos

El retraso de los pagos acordados a favor de Scigno España s.l. conlleva el recargo de los intereses comerciales calculados en base a la tasa oficial en vigor, aumentado en 3 puntos, además de los gastos de reclamación y cobro.

## Controversias

Para cualquier controversia serán competentes los juzgados de Barcelona.

## I.v.a.

Los precios indicados se entienden netos sin IVA.

**SCRIGNO®**

SINÓNIMO DE EXCELENCIA

inter fusta

**Madera de Expertos**

C/ LEPANTO, 3  
46930 - QUART DE POBLET  
VALENCIA  
SPAIN

Telf.: +0034 96 152 40 00  
info@interfusta.com



[www.scrigno.net](http://www.scrigno.net)